

# L'inserimento occupazionale dei laureati in Psicologia

---

dell'Università La Sapienza di Roma

*Roma 19 Settembre 2017*

Presentazione a cura di  **Servizi**  
*Direzione Studi e Analisi Statistica - SAS*

- Scopo del Report *‘L’inserimento occupazionale dei laureati in Psicologia dell’Università La Sapienza di Roma’*
- Fonte dei dati
- I laureati in Psicologia de La Sapienza e il mercato del lavoro
- Le determinanti dell’inserimento occupazionale



## ■ Scopo del *Report*

- *Quali sono le ragioni della scelta del corso di laurea in Psicologia all'atto dell'iscrizione all'università?*
- *Come giudicano i laureati in Psicologia dell'Università La Sapienza la propria esperienza formativa?*
- *Quanti laureati in Psicologia lavorano a 4 anni dal conseguimento del titolo?*
- *Quanto tempo impiega un laureato in Psicologia dell'Università La Sapienza di Roma per entrare nel mondo del lavoro?*
- *Che tipo di lavoro svolge un laureato in Psicologia dell'Università La Sapienza di Roma?*
- *Il lavoro svolto è coerente con la laurea conseguita?*
- *Quali sono i canali di accesso al lavoro?*
- *I laureati occupati sono soddisfatti del lavoro che svolgono?*
- *Quanto guadagna un laureato in Psicologia de La Sapienza?*
- *Quali sono i fattori che più incidono sull'esito occupazionale?*



## ■ Fonte dei dati

### ■ *Indagine campionaria sull'inserimento professionale dei laureati* di Istat edizione 2015

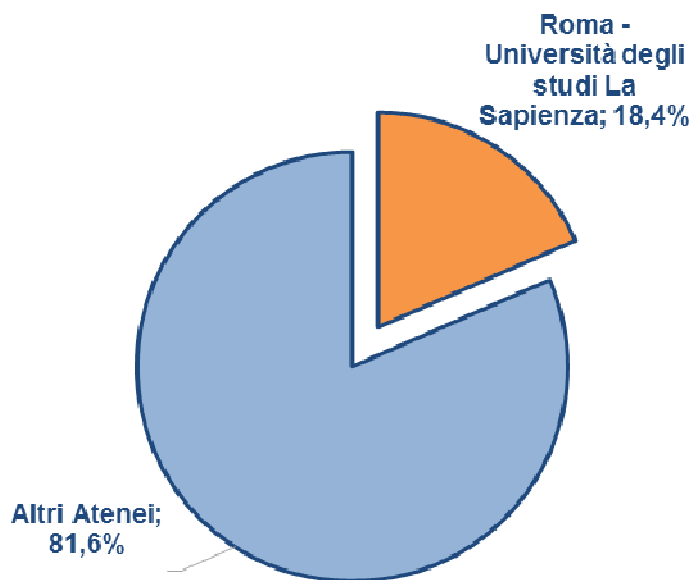
- L'indagine fa parte del sistema integrato di rilevazioni Istat sulla transizione dal mondo dell'istruzione a quello del lavoro.
- E' la rilevazione di più antica tradizione nell'ambito del sistema integrato sulla transizione istruzione-lavoro: la prima edizione venne svolta nel 1989.
- La nona edizione del 2015 si rivolge a un campione di laureati che hanno conseguito il titolo nel 2011 in un'Università italiana. Le Università coinvolte sono 87.



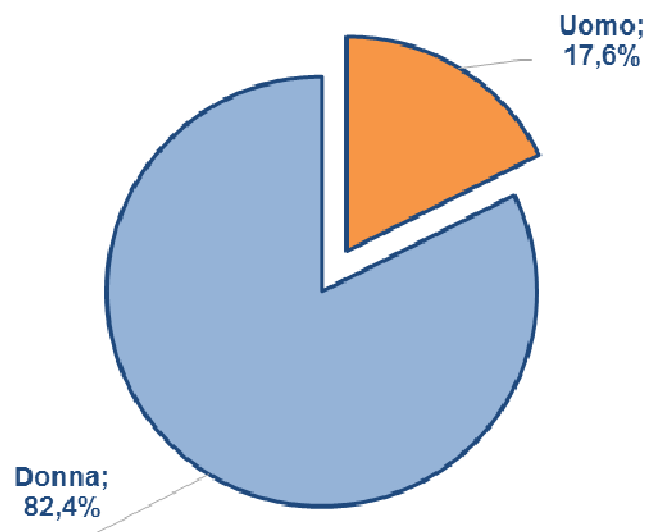
## I laureati in Psicologia de La Sapienza e il mercato del lavoro

### 2.688 laureati in Psicologia dell'Università La Sapienza nel 2011

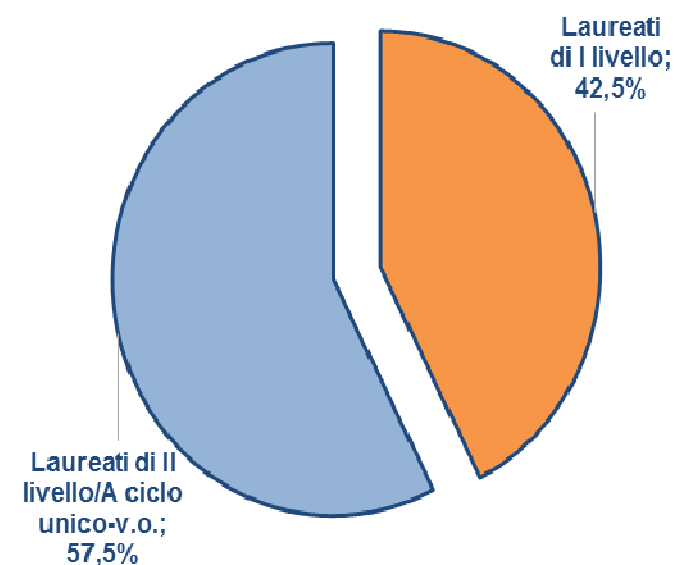
Laureati in Psicologia nel 2011



La Sapienza - Genere



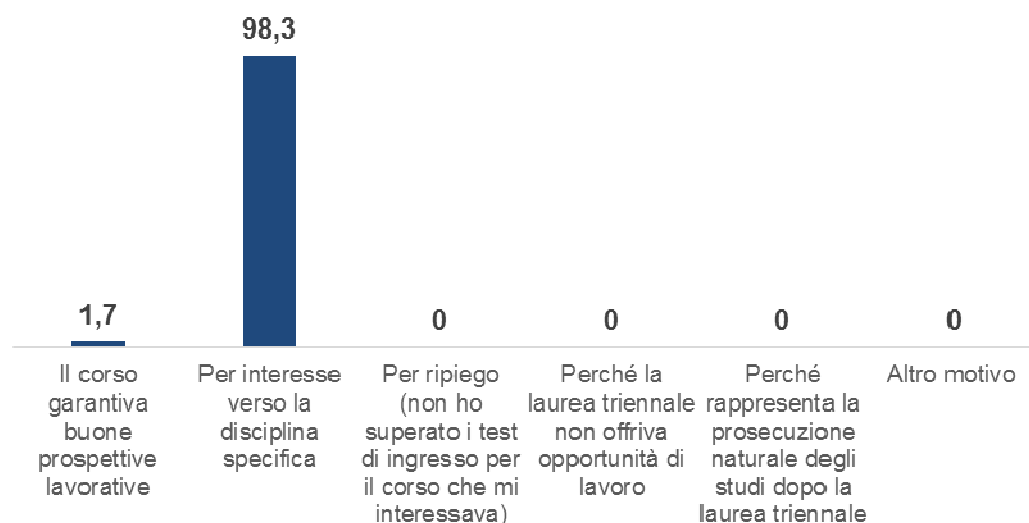
La Sapienza - Tipo di laurea



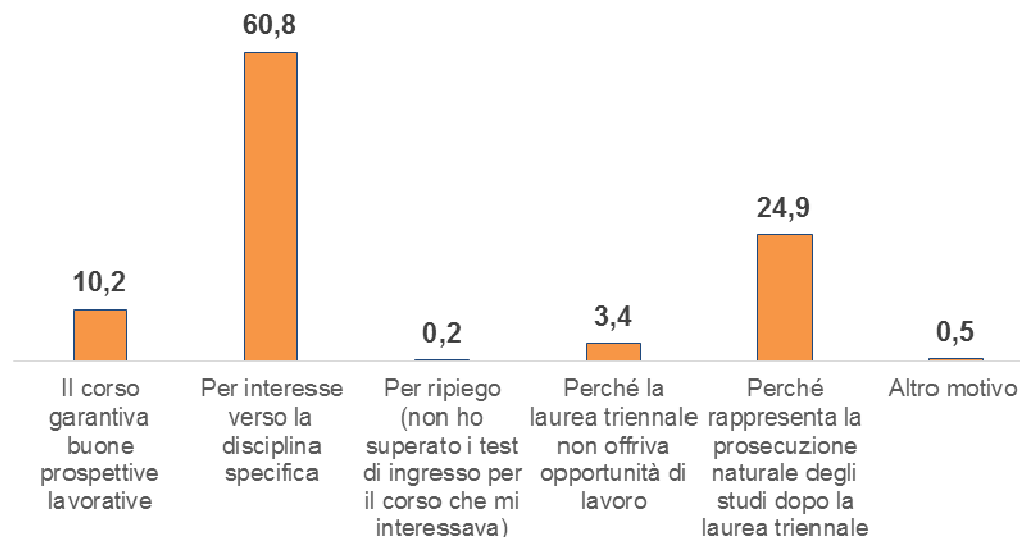
Fonte: elaborazione Direzione SAS di Anpal Servizi su microdati Indagine sull'inserimento occupazionale dei laureati 2015 di Istat

## Quali sono le ragioni della scelta del corso di laurea in Psicologia all'atto dell'iscrizione all'università?

Laurea di I livello - Motivazioni della scelta

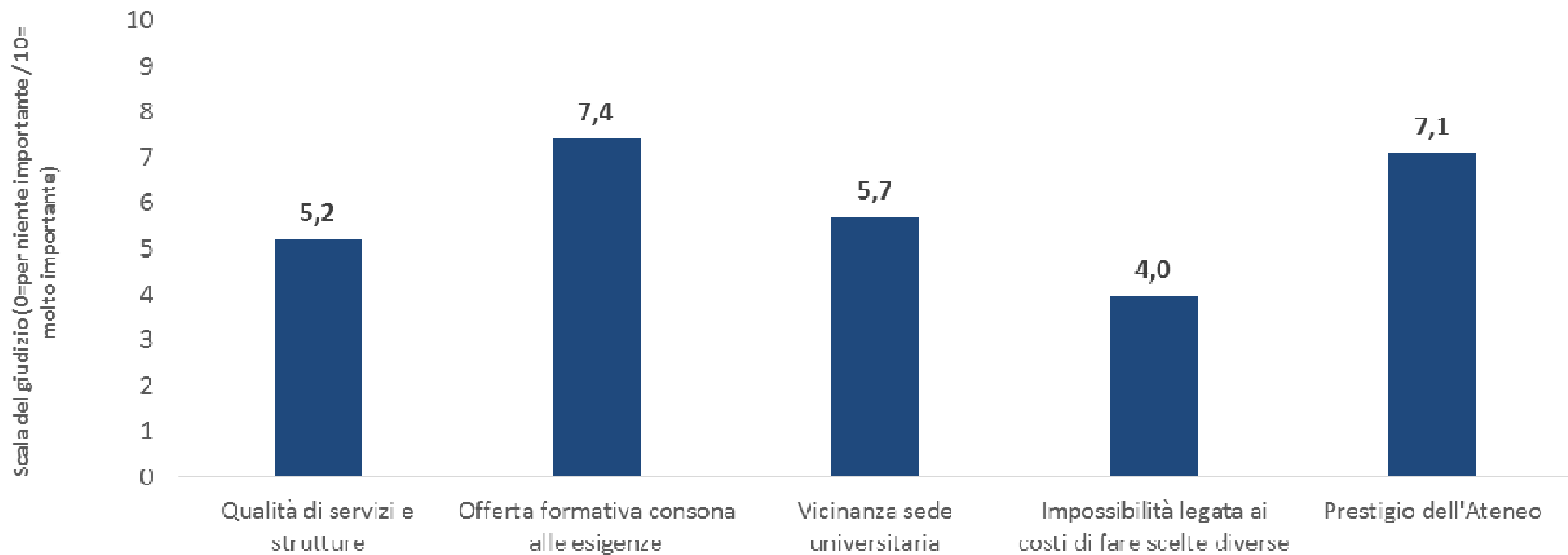


Laurea di II livello - Motivazioni della scelta



Fonte: elaborazione Direzione SAS di Anpal Servizi su microdati Indagine sull'inserimento occupazionale dei laureati 2015 di Istat

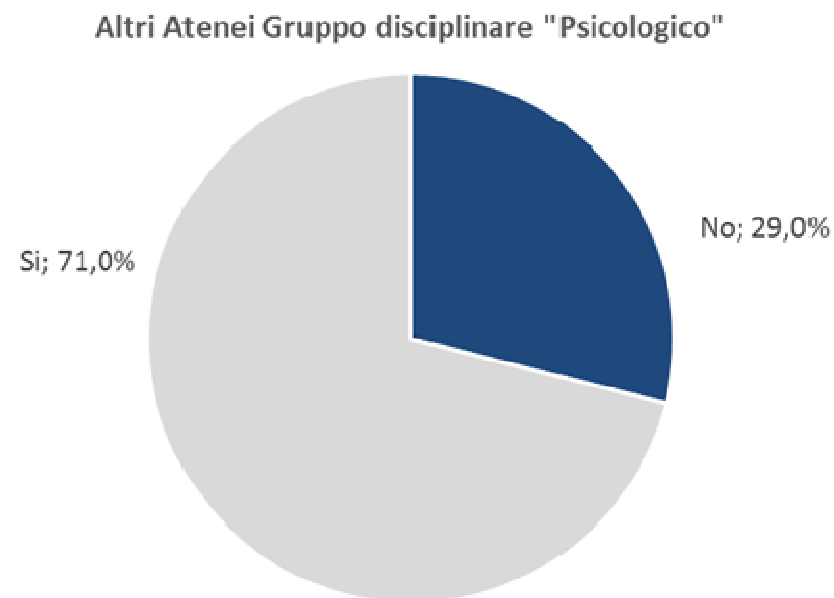
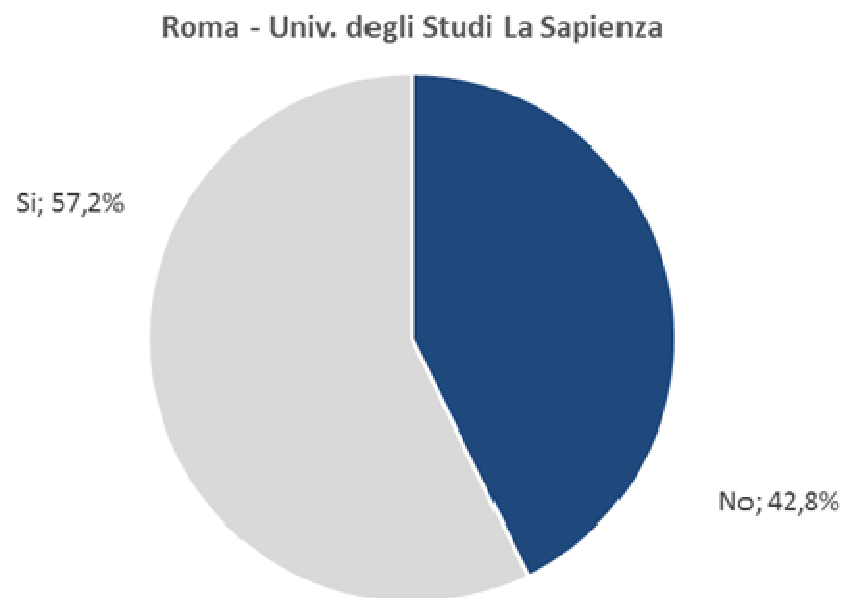
## ■ Perché è stata scelta proprio l'Università La Sapienza?



Fonte: elaborazione Direzione SAS di Anpal Servizi su microdati Indagine sull'inserimento occupazionale dei laureati 2015 di Istat

## ■ 1. Come giudicano i laureati in Psicologia dell'Università La Sapienza la propria esperienza formativa?

**Si iscriverebbe allo stesso corso di laurea se dovesse scegliere oggi?**

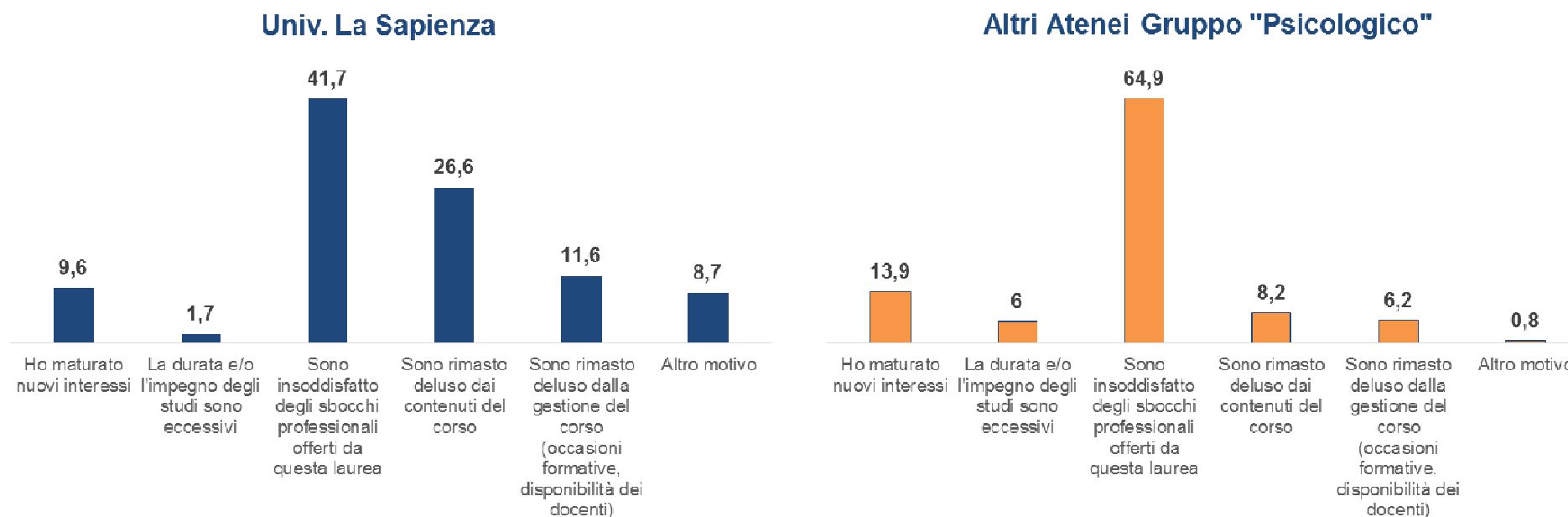


Fonte: elaborazione Direzione SAS di Anpal Servizi su microdati Indagine sull'inserimento occupazionale dei laureati 2015 di Istat



## ■ 2. Come giudicano i laureati in Psicologia dell'Università La Sapienza la propria esperienza formativa?

### Perché non si iscriverebbe allo stesso corso di laurea?

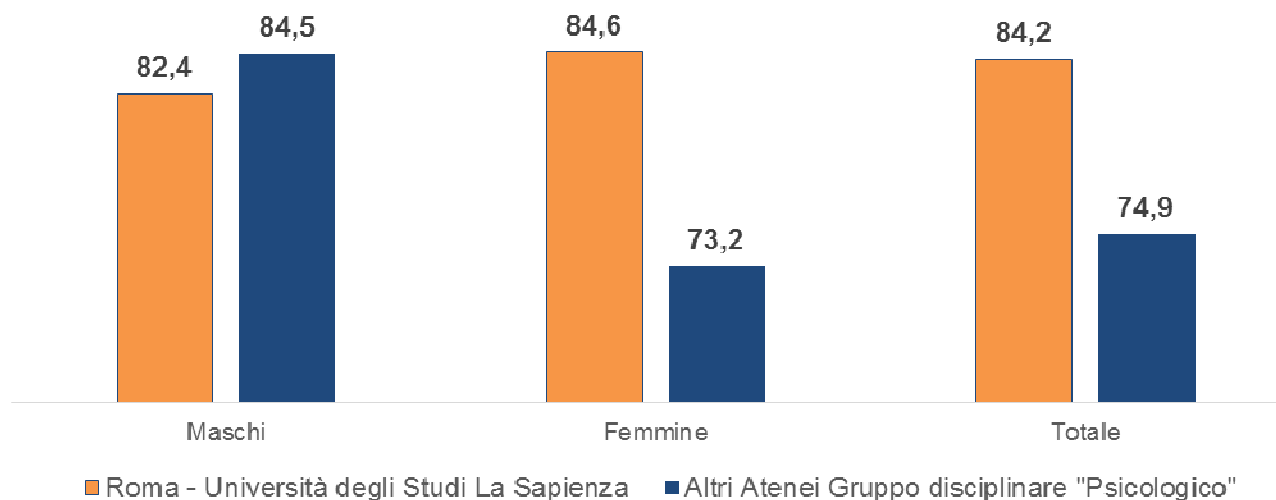


Fonte: elaborazione Direzione SAS di Anpal Servizi su microdati Indagine sull'inserimento occupazionale dei laureati 2015 di Istat

## ■ Quanti laureati in Psicologia de La Sapienza lavorano a 4 anni dal conseguimento del titolo?

### Tasso di occupazione

#### Laureati II livello



Fonte: elaborazione Direzione SAS di Anpal Servizi su microdati Indagine sull'inserimento occupazionale dei laureati 2015 di Istat

## ■ Quali sono le ragioni del non lavoro?

### Laureati II livello

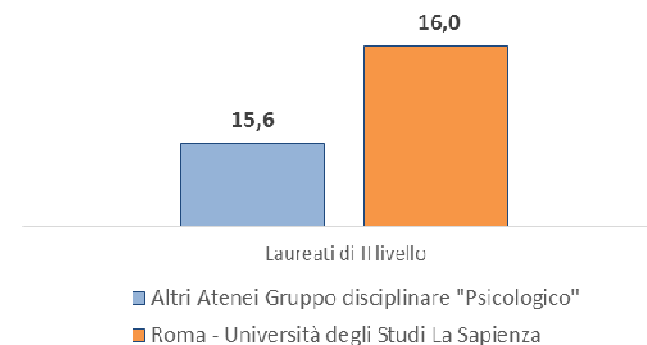
- 1. Sto aspettando gli esiti di passate azioni di ricerca (36,5% del totale)
- 2. Sto studiando o sto per iniziare un'attività formativa (23,6%)
- 3. Non trovo lavori che mi interessano (10,0%)
- 4. Non riesco a trovare un lavoro (retribuito) o ho appena perso il lavoro (6,0%)
- 5. Sto per iniziare un lavoro (2,0%)
- 6. Altro motivo (21,9%)

## ■ Quanto tempo impiega un laureato di II livello in Psicologia dell'Università La Sapienza di Roma per entrare nel mondo del lavoro?

N. medio di mesi intercorrenti dalla laurea alla prima opportunità di lavoro (prima opportunità successiva alla laurea; v.a.)

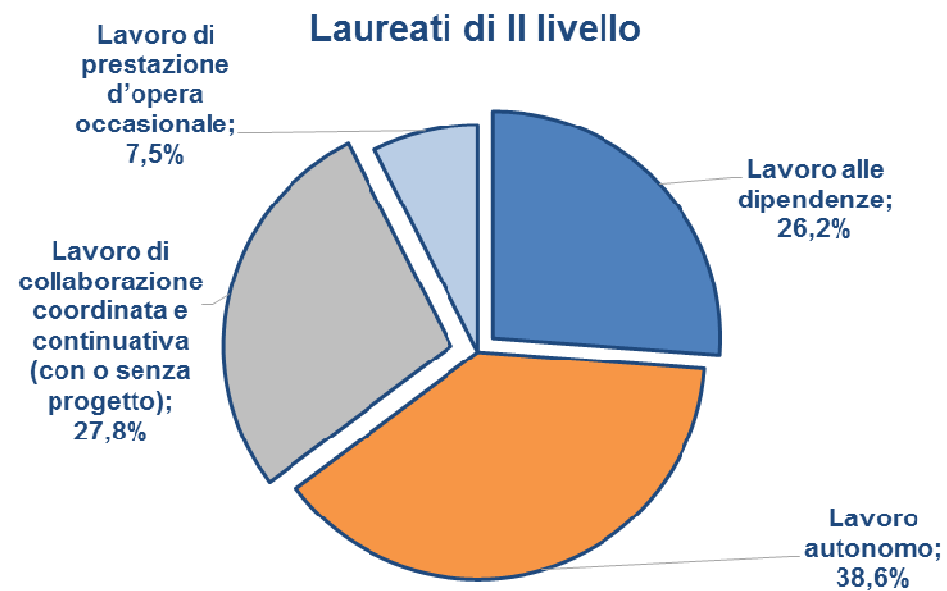


N. medio di mesi intercorrenti dalla laurea alla prima opportunità di lavoro (prima opportunità successiva alla laurea; v.a.)



Fonte: elaborazione Direzione SAS di Anpal Servizi su microdati Indagine sull'inserimento occupazionale dei laureati 2015 di Istat

## ■ Che tipo di lavoro svolge un laureato di II livello in Psicologia dell'Università La Sapienza di Roma?



Fonte: elaborazione Direzione SAS di Anpal Servizi su microdati Indagine sull'inserimento occupazionale dei laureati 2015 di Istat

## ■ 1. Il lavoro svolto è coerente con la laurea conseguita?

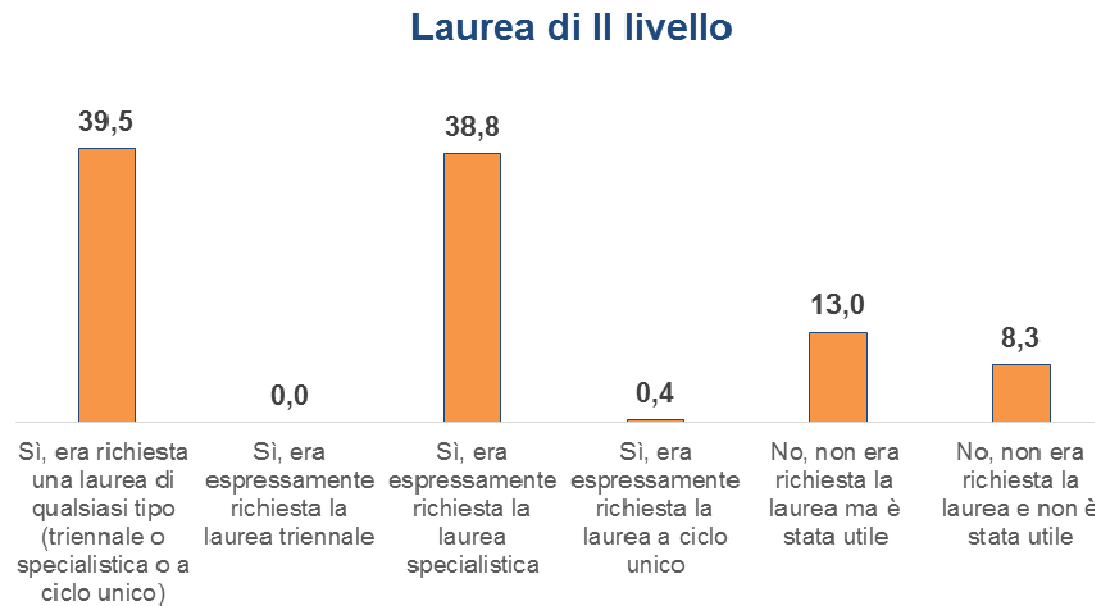
**Le prime cinque qualifiche professionali sono afferenti all'area delle conoscenze psicologiche (Repertorio prof. Istat – Isfol) e assorbono più del 60% degli psicologi de La Sapienza occupati a 4 anni dal conseguimento del titolo**

- 1. Psicologi clinici e psicoterapeuti (21,7% del totale)
- 2. Psicologi dello sviluppo e dell'educazione (16,9%)
- 3. Insegnanti di scuola pre-primaria (8,7%)
- 4. Specialisti nell'educazione e nella formazione di soggetti diversamente abili (7,6%)
- 5. Addetti alla gestione del personale (7,2%)



## ■ 2. Il lavoro svolto è coerente con la laurea conseguita?

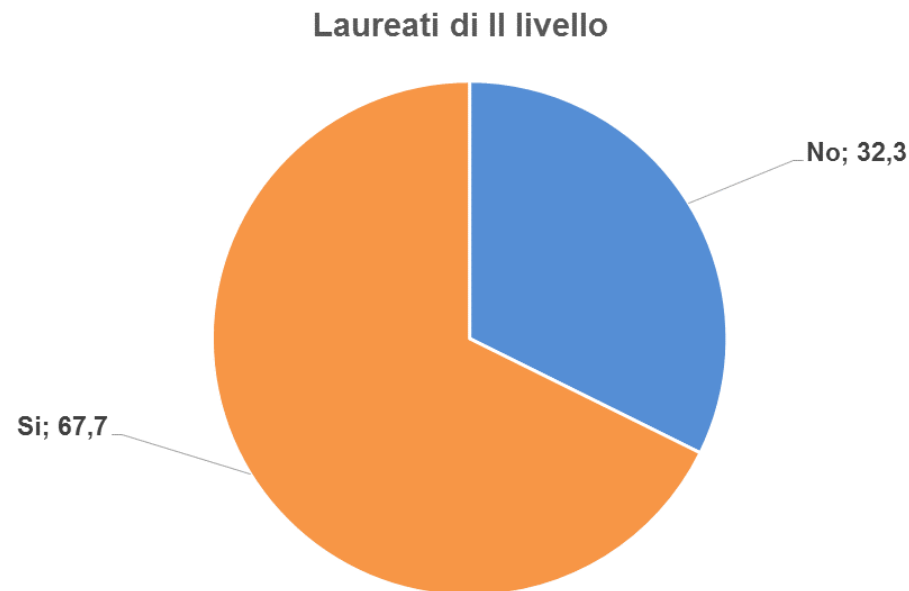
### La laurea era richiesta per accedere al lavoro?



Fonte: elaborazione Direzione SAS di Anpal Servizi su microdati Indagine sull'inserimento occupazionale dei laureati 2015 di Istat

### ■ 3. Il lavoro svolto è coerente con la laurea conseguita?

**La laurea in *Psicologia* era richiesta per accedere al lavoro?**



Fonte: elaborazione Direzione SAS di Anpal Servizi su microdati Indagine sull'inserimento occupazionale dei laureati 2015 di Istat

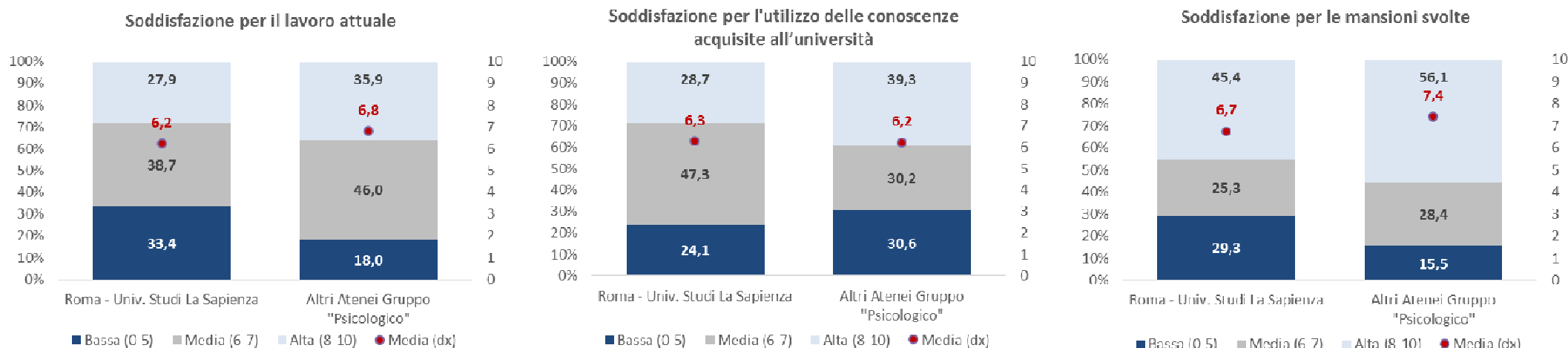


## ■ Quali sono i canali di accesso al lavoro?

### Laureati II livello

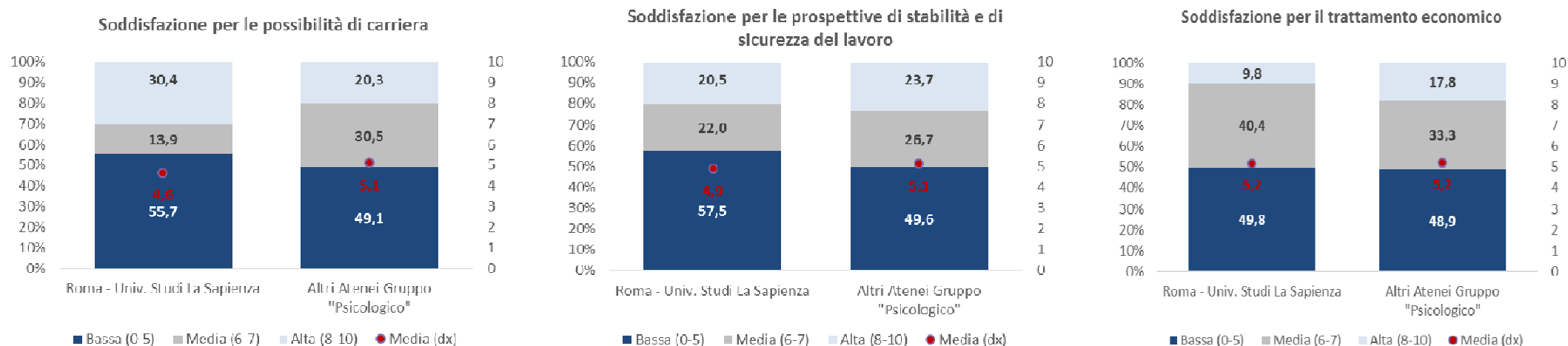
- 1. Inserzioni sui giornali o su Internet (17,8% del totale)
- 2. Invio di curriculum ai datori di lavoro (presentandosi di persona, presentando domande, ecc.) (14,9%)
- 3. Ho iniziato un'attività autonoma (12,4%)
- 4. Segnalazione a datore di lavoro da parte di familiari/amici/conoscenti (10,2%)
- 5. A seguito di uno stage o tirocinio presso azienda/ente (8,4%)
- 6. Conoscenza diretta del datore di lavoro (7,6%)
- 7. Segnalazione a datori di lavoro da parte dell'Università/centri di formazione (0,4%)
- 8. Altri canali (28,3%)

## 1. Gli psicologi de La Sapienza sono soddisfatti del lavoro che svolgono?



Fonte: elaborazione Direzione SAS di Anpal Servizi su microdati Indagine sull'inserimento occupazionale dei laureati 2015 di Istat

## 2. Gli psicologi de La Sapienza sono soddisfatti del lavoro che svolgono?

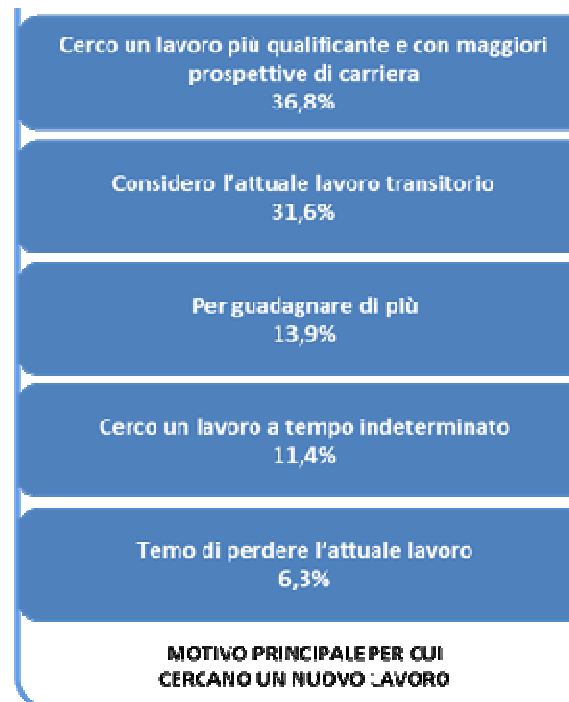


Fonte: elaborazione Direzione SAS di Anpal Servizi su microdati Indagine sull'inserimento occupazionale dei laureati 2015 di Istat

### ■ 3. Gli psicologi de La Sapienza sono soddisfatti del lavoro che svolgono?



#### Perché?



Fonte: elaborazione Direzione SAS di Anpal Servizi su microdati Indagine sull'inserimento occupazionale dei laureati 2015 di Istat

## ■ 1. Quanto guadagna un laureato in Psicologia de La Sapienza<sup>(a)</sup>?

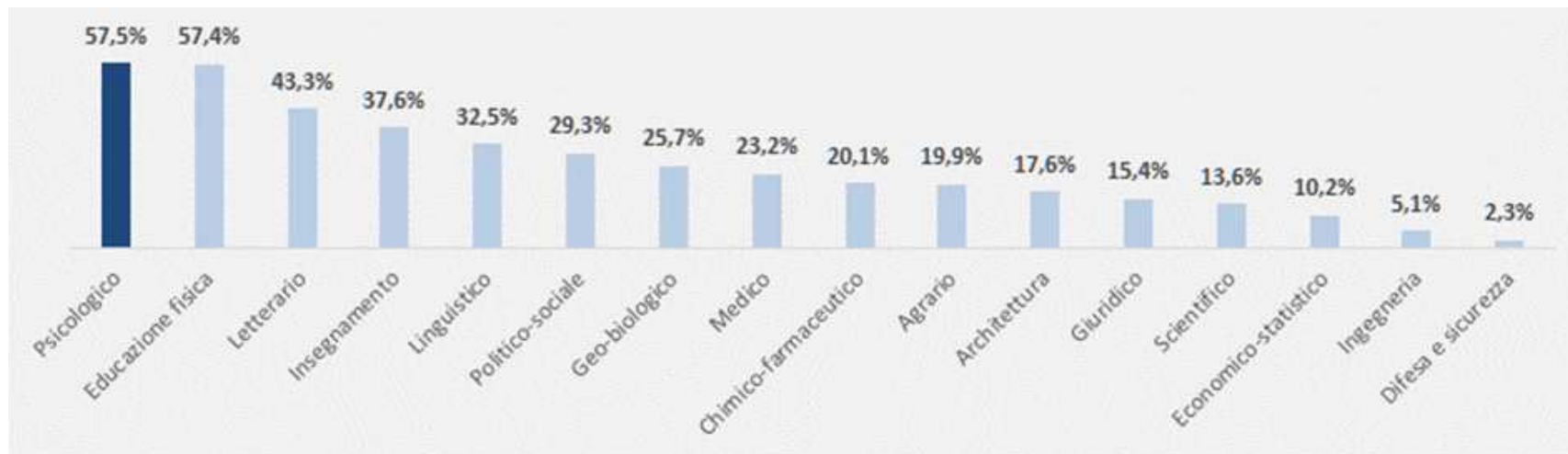
GRUPPO DISCIPLINARE	Laureati di II Livello (v.a. in €)
Agrario	1.257
Architettura	1.284
Chimico-farmaceutico	1.518
Difesa e sicurezza	2.028
Economico-statistico	1.574
Educazione fisica	1.137
Geo-biologico	1.307
Giuridico	920
Ingegneria	1.758
Insegnamento	1.274
Letterario	1.112
Linguistico	1.253
Medico	1.793
Politico-sociale	1.331
Psicologico	941
<i>di cui: Univ. La Sapienza di Roma</i>	<i>998</i>
Scientifico	1.655

<sup>(a)</sup> Retribuzione netta media mensile degli occupati a 4 anni dal conseguimento della laurea

Fonte: elaborazione Direzione SAS di Anpal Servizi su microdati Indagine sull'inserimento occupazionale dei laureati 2015 di Istat

## ■ 2. Quanto guadagna un laureato in Psicologia de La Sapienza?

**Inc. % del *part-time* sul totale degli occupati a 4 anni dalla laurea**



Fonte: elaborazione Direzione SAS di Anpal Servizi su microdati Indagine sull'inserimento occupazionale dei laureati 2015 di Istat

■ Quali sono i fattori che incidono sulla probabilità di essere occupato a 4 anni dal conseguimento della laurea di II livello<sup>(a)</sup>?

- ✓ L'età alla laurea?
- ✓ Svolgere un lavoro retribuito (meglio se continuativo) durante gli studi?
- ✓ Partecipare al programma Erasmus?
- ✓ Essere in corso al momento della laurea?
- ✗ Il voto di laurea?

<sup>(a)</sup> Regressione logistica (variabile dipendente condizione "Occupato/Non occupato") applicata a tutta la platea dei laureati di II livello a prescindere dal Gruppo disciplinare



- Tra i diversi Gruppi disciplinari, come si colloca il Gruppo *Psicologico*, indipendentemente dall'Ateneo presso il quale si sono svolti gli studi<sup>(a)</sup>?

Posizione	Gruppo
1	MEDICO
2	INGEGNERIA
3	INSEGNAMENTO
4	CHIMICO-FARMACEUTICO
5	SCIENTIFICO
6	AGRARIO
7	ECONOMICO-STATISTICO
8	ARCHITETTURA
9	EDUCAZIONE FISICA
10	LINGUISTICO
11	GEO-BIOLOGICO
12	POLITICO-SOCIALE
13	PSICOLOGICO
14	LETTERARIO
15	GIURIDICO

Fonte: elaborazione Direzione SAS di Anpal Servizi su microdati Indagine sull'inserimento occupazionale dei laureati 2015 di Istat

(a) Regressione logistica (variabile dipendente condizione "Occupato/Non occupato") applicata a tutta la platea dei laureati di II livello



## ■ In sintesi

- Gli psicologi della Sapienza hanno una maggiore probabilità di essere occupati rispetto agli psicologi degli altri Atenei: il T.O. è più alto della media.
- Però, a livello nazionale, il Gruppo disciplinare «Psicologico» presenta tassi di occupazione mediamente più bassi se posto a confronto con gli altri Gruppi.
- La durata del percorso post laurea è congruente con il tirocinio post laurea obbligatorio per l'esame di stato.
- Gli psicologi della Sapienza in 7 casi su 10 svolgono un lavoro coerente con il percorso di studi. In oltre il 90% dei casi considerano la laurea necessaria e/o utile per la loro attuale occupazione e sono soddisfatti delle conoscenze fornite dall'università
- Si può sempre fare meglio: stabilità lavorativa e possibilità di carriera sono ragioni di insoddisfazione. La risposta che gli psicologi forniscono a tali preoccupazioni è la ricerca attiva di migliori lavori.



# L'inserimento occupazionale dei laureati in Psicologia

---

dell'Università La Sapienza di Roma

*Roma 19 Settembre 2017*

Presentazione a cura di  **Servizi**  
*Direzione Studi e Analisi Statistica - SAS*