

SISTEMA
INFORMATIVO
EXCELSIOR

FORMAZIONE
PROFESSIONALE
E LAVORO

GLI SBOCCHI LAVORATIVI
PER LE QUALIFICHE E
I DIPLOMI PROFESSIONALI
NELLE IMPRESE,
INDAGINE 2019

SISTEMA INFORMATIVO EXCELSIOR

FORMAZIONE PROFESSIONALE E LAVORO

GLI SBOCCHI LAVORATIVI PER LE QUALIFICHE E I DIPLOMI PROFESSIONALI NELLE IMPRESE, INDAGINE 2019

Il Sistema Informativo Excelsior – realizzato da Unioncamere in collaborazione con l’Agenzia Nazionale per le Politiche Attive del Lavoro (ANPAL) – si colloca dal 1997 tra le maggiori fonti disponibili in Italia sui temi del mercato del lavoro e della formazione ed è inserito tra le indagini ufficiali con obbligo di risposta previste dal Programma Statistico Nazionale.

I dati raccolti tramite l’Indagine Excelsior forniscono una conoscenza aggiornata, sistematica ed affidabile della consistenza e della distribuzione territoriale, dimensionale e per attività economica della domanda di lavoro espressa dalle imprese, nonché delle principali caratteristiche delle figure professionali richieste (livello di istruzione, età, esperienza, difficoltà di reperimento, necessità di ulteriore formazione, competenze, ecc.).


La rilevazione è realizzata mensilmente adottando prioritariamente la tecnica CAWI (Computer Assisted Web Interviewing). I dati campionari sono opportunamente integrati in uno specifico modello previsionale che valorizza, in serie storica, i dati desunti da fonti amministrative sull’occupazione (EMENS - INPS) e collegati al Registro delle imprese.

I dati Excelsior sono consultabili online al sito <http://excelsior.unioncamere.net> 

Il volume “Gli sbocchi lavorativi per le qualifiche e i diplomi professionali nelle imprese” valorizza l’ampiezza e la ricchezza delle informazioni raccolte con le indagini mensili effettuate nel corso del 2019 e offre un utile strumento di supporto a coloro che devono facilitare l’incontro tra la domanda e l’offerta di lavoro, ai decisori istituzionali in materia di politiche formative, agli operatori della formazione a tutti i livelli. Può essere inoltre di valido aiuto agli studenti e alle loro famiglie nel momento della scelta del percorso formativo.

Pubblicato online nel mese di Aprile 2020

SOMMARIO

 Le voci dell'indice sono collegate con i contenuti del volume

INTRODUZIONE: COME LEGGERE QUESTO VOLUME	9
LE OPPORTUNITÀ DI LAVORO PER LE PERSONE CHE POSSIEDONO UNA QUALIFICA O UN DIPLOMA PROFESSIONALE	12
LE PROSPETTIVE OCCUPAZIONALI PER INDIRIZZO DI STUDIO	24
Indirizzo abbigliamento	25
Indirizzo agricolo	28
Indirizzo amministrativo segretariale	31
Indirizzo assistenza e benessere	34
Indirizzo calzature	37
Indirizzo edile	40
Indirizzo elettrico	43
Indirizzo elettronico	46
Indirizzo grafico e cartotecnico	49
Indirizzo impianti termoidraulici	52
Indirizzo lavorazioni artistiche	55
Indirizzo legno	58
Indirizzo meccanico	61
Indirizzo montaggio e manutenzione imbarcazioni	64
Indirizzo produzioni chimiche	67
Indirizzo riparazione dei veicoli a motore	70
Indirizzo ristorazione	73
Indirizzo servizi di promozione e accoglienza	76
Indirizzo servizi di vendita	79
Indirizzo sistemi e servizi logistici	82
Indirizzo trasformazione agroalimentare	85

LE PROFESSIONI PIÙ RICHIESTE E “INTROVABILI” PER I QUALIFICATI O DIPLOMATI PROFESSIONALI	88
Acconciatori	89
Addetti a macchinari filatura e bobinatura	90
Addetti a macchinari per confezioni di abbigliamento	91
Addetti a macchinari produzione in serie di calzature	92
Addetti a macchine confezionatrici di prodotti industriali	93
Addetti all'assistenza personale	94
Addetti macchine utensili automatiche e semiautomatiche	95
Addetti preparazione, cottura e distribuzione di cibi	96
Artigiani e operai specializzati lavorazioni artig. casearie	97
Artigiani lavorazioni artistiche del legno	98
Assemblatori in serie di parti di macchine	99
Attrezzisti di macchine utensili	100
Baristi	101
Biancheristi, ricamatori a mano	102
Camerieri	103
Carpentieri e falegnami nell'edilizia	104
Conduttori macchinari di perforazione nelle costruzioni	105
Conduttori macchinari fabbricazione di articoli in plastica	106
Conduttori macchinari produzione pasticceria, prodotti da forno	107
Confezionatori di capi in pelle, pellicceria	108
Confezionatori, sarti, tagliatori e modellisti	109
Copritetti	110
Cuochi in alberghi e ristoranti	111
Elettricisti nelle costruzioni civili	112
Estetisti e truccatori	113
Fabbri, lingottai e operatori presse per forgiare	114
Falegnami e attrezzisti macchine lavorazione del legno	115
Finitori di rivestimenti metallici, galvanoplastica	116
Idraulici e posatori tubazioni idrauliche e del gas	117
Installatori di linee elettriche, riparatori e cavisti	118
Installatori e riparatori appar. elettrici, elettromeccanici	119
Installatori impianti di isolamento e insonorizzazione	120
Lastroferratori	121
Macellai, pesciaioli	122
Meccanici artigianali, riparatori di automobili	123
Meccanici e montatori appar. industr. termoidraulici	124
Montatori di carpenteria metallica	125
Muratori in pietra, mattoni, refrattari	126
Operai specializzati delle calzature	127
Operatori socio-sanitari, assistenti poltrona, massofisioterapisti	128
Panettieri e pastai artigianali	129
Pasticcieri, gelatai e conservieri artigianali	130

Pavimentatori e posatori di rivestimenti	131
Saldatori e tagliatori a fiamma	132
Specialisti di saldatura elettrica e a norme ASME	133
Stampatori offset e alla rotativa	134
Tappezzieri e materassai	135
Tessitori e maglieristi a mano e su telai manuali	136
Valigiai, borsettieri	137
Verniciatori artigianali ed industriali	138
ALLEGATI	139
Qualifiche e diplomi professionali (indirizzi e titoli di studio)	140
Corrispondenza tra settori Excelsior e classificazione delle attività economiche	141
La Retribuzione Annuale Lorda iniziale massima e minima per indirizzo di studio	143
Link utili	144

Questo volume si pone l'obiettivo di fornire indicazioni utili ai **giovani studenti** che si apprestano a decidere il proprio percorso di studi o a entrare nel mondo del lavoro, nonché alle loro famiglie e a tutti i soggetti che a vario titolo si occupano di orientamento e formazione.

Per compiere una scelta valida, oltre ai propri interessi e alle proprie capacità, è importante conoscere quali sono le prospettive del titolo di studio in rapporto alle esigenze del mondo del lavoro.

Potete cercare (e trovare!) le risposte a molte delle più comuni domande:

- che lavoro potrò trovare con il mio titolo di studio?
- la mia formazione è interessante per le imprese?
- quali sono le competenze che mi servono per trovare e fare bene un lavoro?
- quali sono le professioni che offrono maggiori opportunità, magari perché le imprese fanno più fatica a trovarle?
- in quali settori e in quali regioni è più richiesto il mio titolo di studio?

Per una **risposta immediata a questi quesiti** potete consultare le schede sulle previsioni occupazionali per titolo di studio, nella seconda parte di questo volume. Vi consigliamo però di non saltare le pagine introduttive, che vi dicono, più in generale, come va il mercato del lavoro e come si colloca la richiesta di **ciascun indirizzo di studio nel contesto generale**. Se scoprite che il vostro titolo di studio non è tra i più richiesti, non perdetevi d'animo: impegnatevi piuttosto a migliorare le vostre competenze o acquisirne di nuove.

Vi diamo solo i dati essenziali: per un utile approfondimento, vi consigliamo di consultare il **portale Excelsior**, che vi fornisce dati più dettagliati sui titoli di studio e sulle professioni più richieste fino a livello provinciale e per specifici settori economici; informazioni utili per valutare il passaggio tra livelli e percorsi di studio e tra la formazione e il mondo del lavoro. Nel portale sono disponibili anche ulteriori informazioni e approfondimenti sull'indagine continua Excelsior, sulla metodologia adottata e sui dati consultabili.

Il portale Excelsior è accessibile da PC e da dispositivi *mobile* (tablet e smartphone) all'indirizzo:
<http://excelsior.unioncamere.net> ➡









Introduzione: come leggere questo volume



- Il formato digitale
- Le fonti
- Alcune avvertenze per la lettura dei dati riportati nelle schede sugli indirizzi di studio e sulle professioni
- Le classificazioni adottate
- Avvertenze per la lettura dei dati sulle retribuzioni

Il formato digitale


Il volume “Formazione professionale e lavoro” è anche in formato digitale. Un set di link ipertestuali consente di navigare all’interno dei contenuti del volume e di aprire fonti informative esterne (ad esempio la sezione del sito Excelsior sulla banca dati delle professioni che offre ulteriori approfondimenti sulle figure professionali).

Vi consigliamo di scaricare gratuitamente il programma [Adobe Reader](#)  e visualizzare i segnalibri  che vi consentiranno di aprire il sommario del volume sulla sinistra dello schermo: in questo modo i contenuti del volume saranno sempre disponibili per muovervi agevolmente tra le pagine.


I link vi aiuteranno a raggiungere più facilmente informazioni di approfondimento all’interno e all’esterno del volume. Se state analizzando un indirizzo potete aprire la scheda di una figura professionale (e viceversa) cliccando sul nome: per maggiore visibilità, se l’indirizzo o la figura professionale hanno una corrispondenza nel volume, accanto al nome troverete il simbolo . Per tornare alla  pagina precedente si può utilizzare il sommario a sinistra, cliccare con il tasto destro e scegliere l’opzione *vista precedente* oppure utilizzare la combinazione di tasti  e .

Se esiste un link esterno (ad esempio al sito Excelsior o ad una pubblicazione), troverete il simbolo , per i link interni il simbolo .


Le fonti

La principale fonte di dati presentati nel volume è il Sistema Informativo Excelsior, realizzato da Unioncamere in accordo con l’Agenzia Nazionale per le Politiche Attive del Lavoro ([ANPAL](#)) . Il Sistema Excelsior si colloca, dal 1997, tra le maggiori fonti disponibili in Italia sui temi del mercato del lavoro e della formazione ed è inserito tra le indagini ufficiali con obbligo di risposta previste dal Programma Statistico Nazionale.

Le informazioni contenute nel presente volume sono state acquisite elaborando i dati ottenuti attraverso le indagini mensili che si sono svolte nel corso del 2019.

La principale tecnica di indagine utilizzata è la compilazione di un [questionario](#)  in modalità CAWI. Si sono realizzate circa 416.000 interviste, campione rappresentativo delle imprese con dipendenti dei diversi settori industriali e dei servizi.

L’ampiezza e la ricchezza dei dati raccolti tramite l’indagine diretta svolta verso le imprese costituisce un utile patrimonio informativo di supporto anche a coloro che operano nell’orientamento o nella facilitazione dell’incontro tra la domanda e l’offerta di lavoro, ai decisori istituzionali in materia di politiche della formazione scolastica e professionale, nonché agli operatori della formazione a tutti i livelli.

Per ulteriori informazioni sul Sistema Informativo Excelsior si rimanda alla [Nota metodologica](#)  disponibile nella sezione *Strumenti* del sito di Excelsior.

Alcune avvertenze per la lettura dei dati riportati nelle schede sugli indirizzi di studio e sulle professioni

Le schede fanno riferimento alle entrate previste dalle imprese private con dipendenti, che operano nell’industria e nei servizi. I dati quindi escludono i settori dell’agricoltura e della pubblica amministrazione, nonché alcune forme di lavoro autonomo. Le opportunità di lavoro sono relative alla domanda potenziale di qualificati e diplomati professionali.

Per quanto riguarda il titolo di studio richiesto e tutte le altre caratteristiche delle entrate programmate, le informazioni qui presentate corrispondono alle preferenze espresse dalle imprese in sede d’indagine.

In particolare, i titoli di studio presenti nella pubblicazione sono quelli più richiesti dalle imprese nel 2019.

I valori assoluti esposti nelle tavole sono esclusivamente quelli statisticamente significativi e sono arrotondati alle decine. I totali comprendono sempre i valori non esposti e, a causa dell’arrotondamento, possono non corrispondere alla somma dei singoli valori.


Selezione delle professioni

Le professioni da presentare nel volume sono state selezionate tra le più richieste e/o più difficili da reperire per le quali le imprese preferiscono un titolo di studio di qualifica o diploma professionale rispetto agli altri livelli di istruzione (laurea, diploma di scuola secondaria superiore e scuola dell'obbligo).


Le professioni presentate nella seconda parte del volume sono state selezionate con criteri più restrittivi, considerando le professioni più richieste ed introvabili per le quali le imprese richiedono in maggioranza qualificati o diplomati professionali (con una quota superiore al 50% del totale delle entrate previste) rispetto a tutti i livelli di istruzione.

Le classificazioni adottate


Livelli di istruzione-formazione e titoli di studio

I livelli di istruzione sono classificati con riferimento al livello universitario (lauree 3-5 anni), di scuola media superiore (diploma quinquennale), di qualifica regionale di istruzione o formazione professionale (fino a 4 anni) e di scuola dell'obbligo. I titoli di studio riferiti al livello di istruzione universitaria e ai diplomi vengono ripresi così come classificati all'interno di specifici indirizzi formativi dal Ministero dell'Istruzione, dell'Università e della Ricerca. Indirizzi e titoli di studio delle qualifiche e dei diplomi professionali sono disponibili nell'allegato [“Qualifiche e diplomi professionali”](#) .

Professioni

Le figure professionali analizzate sono quelle segnalate dalle imprese al momento dell'indagine. Queste ultime sono codificate secondo una nomenclatura dinamica che include circa 4.000 professioni, annualmente aggiornate secondo le segnalazioni di professioni emergenti da parte delle imprese o da fonti specifiche riferite ai diversi settori economici. Le figure presenti nella nomenclatura sono concepite in modo da poter essere ricondotte nelle categorie previste dalla [Classificazione delle Professioni ISTAT/NUP 2011](#)¹. La relazione con la classificazione ufficiale è disponibile nell'allegato [“Figure professionali richieste dalle imprese secondo la classificazione delle professioni ISTAT”](#) .

Settori di attività

I settori economici utilizzati nel materiale di diffusione dell'indagine Excelsior corrispondono ad aggregazioni di divisioni e di gruppi della *Classificazione delle Attività Economiche ATECO 2007*, si veda in proposito l'allegato [“Corrispondenza tra i settori excelsior e la classificazione delle attività economiche ISTAT \(ateco 2007\)”](#) .

Avvertenze per la lettura dei dati sulle retribuzioni

I dati sulle retribuzioni esposti nelle schede seguenti sono rilevati dall'INPS e distribuiti nell'ambito del Sistema Informativo Professioni realizzato da ISTAT e INAPP su incarico del Ministero del Lavoro e delle Politiche Sociali a cui Unioncamere partecipa mettendo a disposizione i dati del Sistema Informativo Excelsior.

I dati riguardano la media annua delle retribuzioni di ingresso lorde di ogni unità professionale. Tale dato è riferito al 2018. Pur essendo influenzata da diversi parametri, la determinazione della corrispondente retribuzione netta può essere determinata moltiplicando questo valore per un coefficiente compreso tra il 60% e l'80%. Ovviamente se si desidera calcolare la retribuzione mensile netta questo valore deve essere diviso per 13 o 14 mensilità (a seconda che il contratto di lavoro preveda o meno la quattordicesima).

¹ La corrispondenza dettagliata tra le figure professionali utilizzate nell'indagine e la classificazione ISTAT/CP 2011 è disponibile anche sul sito del sistema informativo Excelsior alla sezione *Strumenti* <http://excelsior.unioncamere.net>.

Le opportunità di lavoro per le persone che possiedono una qualifica o un diploma professionale

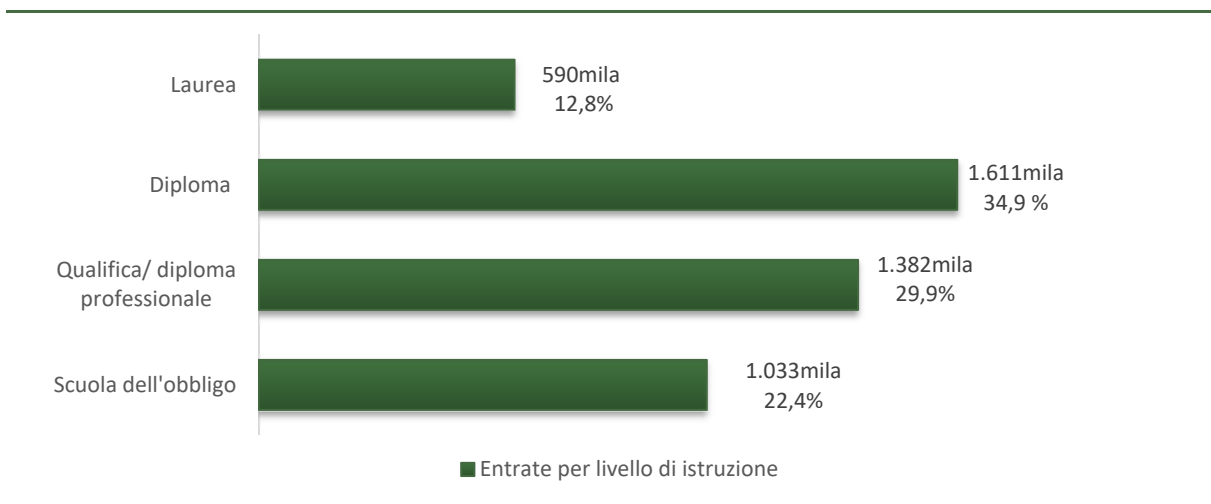
Panoramica sulle caratteristiche richieste ai qualificati e diplomati professionali dalle imprese nell'indagine Excelsior 2019.

- ↗ I livelli di istruzione richiesti dalle imprese
- ↗ Gli indirizzi di studio più richiesti
- ↗ Le professioni proposte ai qualificati e diplomati professionali che entrano nelle imprese
- ↗ Le professioni "introvabili" per le quali le imprese cercano qualificati
- ↗ Le motivazioni delle difficoltà a reperire qualificati e diplomati professionali
- ↗ I settori economici che richiedono i qualificati e diplomati professionali
- ↗ I qualificati e diplomati professionali per territorio
- ↗ Le competenze trasversali
- ↗ Le competenze digitali e tecnologiche
- ↗ La Retribuzione Annuale Lorda iniziale per indirizzo di studio

I livelli di istruzione richiesti dalle imprese

Le imprese dell'industria e dei servizi richiedono complessivamente 1.400mila qualificati e diplomati professionali su un totale di 4.615mila entrate programmate nel 2019. Per circa 1 posto di lavoro su 3 (esattamente per il 30% delle entrate) è dunque richiesta una formazione professionale (qualifica triennale o diploma quadriennale), a testimonianza dell'elevato interesse delle imprese per i corsi professionalizzanti mirati a formare figure professionali con conoscenze e competenze corrispondenti ai fabbisogni aziendali.

POSTI DI LAVORO PROGRAMMATI DALLE IMPRESE NEL 2019, PER LIVELLO DI ISTRUZIONE (VALORI ASSOLUTI E PERCENTUALI)



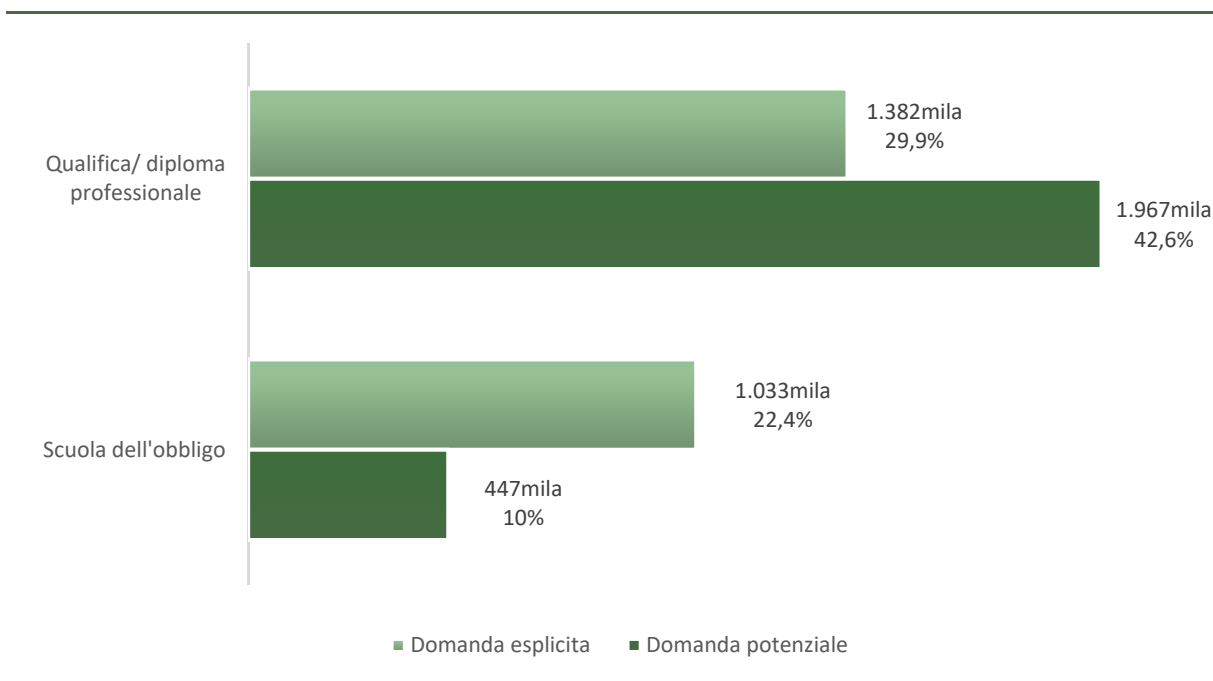
Fonte: Unioncamere - ANPAL, Sistema Informativo Excelsior, 2019

Oltre ai laureati, ai diplomati della scuola superiore di secondo grado (diploma di 5 anni) e ai qualificati e diplomati professionali, le imprese ricercano lavoratori che genericamente abbiano frequentato la "scuola dell'obbligo". A tal proposito però occorre fare alcune precisazioni circa l'assolvimento dell'obbligo scolastico nel nostro ordinamento ([HTTPS://WWW.MIUR.GOV.IT/OBBLIGO-SCOLASTICO](https://www.miur.gov.it/obbligo-scolastico)). Sebbene, ancora oggi, nel comune sentire il titolo di studio associato alla "scuola dell'obbligo" sia quello della licenza di scuola media inferiore (scuola secondaria di primo grado), in realtà a seguito della riforma del 2006 non è più così. E' obbligatoria l'istruzione impartita per almeno 10 anni e riguarda la fascia di età compresa tra i 6 e i 16 anni. Per adempiere all'obbligo scolastico previsto dal legislatore italiano, non basta frequentare la scuola ma bisogna prendere un titolo di studio di scuola secondaria superiore o una qualifica professionale della durata di 3 anni, entro i 18 anni. Il livello minimo di istruzione che garantisce l'assolvimento dell'obbligo scolastico è dunque la qualifica professionale triennale.

A partire da questi presupposti, la domanda di professioni per cui le imprese richiedono la sola scuola dell'obbligo può essere oggetto di uno specifico approfondimento, verificando i casi in cui tale richiesta è associata a figure per le quali esistono corsi per la formazione professionale previsti formalmente tra i 26 dell'Accordo Stato-Regioni del 1 Agosto 2019. Si può individuare con questa metodologia una ulteriore domanda potenziale di qualifiche e diplomi professionali che sommata alla domanda esplicitamente espressa dalle imprese nell'ambito dell'indagine, fornisce una stima complessiva di quello che potremmo indicare come fabbisogno "potenziale" di entrate annuali (contratti) richieste dalle imprese per le quali è necessaria una qualifica o un diploma professionale.

In tale analisi, la domanda "esplicita" di formazione professionale rappresenterebbe il 30% delle entrate previste dalle imprese (1.382mila), mentre si toccherebbe il 43% delle entrate (1.967mila) considerando anche la quota aggiuntiva dovuta alla parziale riclassificazione della scuola dell'obbligo.

Essendo il presente volume finalizzato all'orientamento dei giovani nella scelta degli studi da intraprendere o della professione da svolgere, le schede dedicate alle prospettive occupazionali per indirizzo di studio e quelle dedicate alle professioni più richieste per i qualificati e diplomati professionali sono riferite al bacino potenziale di richieste da parte delle imprese.

LA DOMANDA DELLE IMPRESE DI QUALIFICATI E DIPLOMATI PROFESSIONALI (VALORI ASSOLUTI E PERCENTUALI)

Fonte: Unioncamere - ANPAL, Sistema Informativo Excelsior, 2019

Bisogna comunque tenere presente che nel numero di entrate indicato sono inclusi anche i trasferimenti di persone già occupate, così come sono compresi lavoratori di qualsiasi fascia di età. Inoltre, è importante sottolineare che le “entrate” si riferiscono a contratti di lavoro e non a persone. Nella maggior parte dei casi si tratta di contratti a tempo determinato, per periodi da un mese in su, di lavoro dipendente o con altre forme (lavoro in somministrazione, collaborazioni, altre tipologie). E’ in ogni caso evidente l’elevato gap tra la domanda (sia esplicita che potenziale) e l’offerta, anche tenendo conto del fatto che sono circa 85 mila i qualificati e diplomati professionali che annualmente escono dai percorsi formativi a fronte di una domanda potenziale di giovani under 25 anni di poco meno di 180 mila unità.

Un’altra avvertenza importante da tenere a mente è che si tratta di previsioni espresse dai responsabili d’azienda, che possono poi essersi tradotte in effettive assunzioni o meno anche in base all’andamento effettivo delle attività aziendali nel corso dell’anno.

IN SINTESI

CONSIDERANDO LA DOMANDA POTENZIALE, LE IMPRESE DELL’INDUSTRIA E DEI SERVIZI NEL 2019 HANNO PROGRAMMATO L’INGRESSO DI 1.967MILA QUALIFICATI/DIPLOMATI PROFESSIONALI, IL 43% DEL TOTALE DELLE ENTRATE. QUASI LA METÀ DEI POSTI DI LAVORO SONO DESTINATI A COLORO CHE HANNO UN TITOLO DI STUDIO MEDIO-ALTO (DIPLOMA O LAUREA, 48%) E SOLO IL 10% POTRÀ ESSERE OFFERTO A CHI NON HA UNA FORMAZIONE SPECIFICA.

Gli indirizzi di studio più richiesti

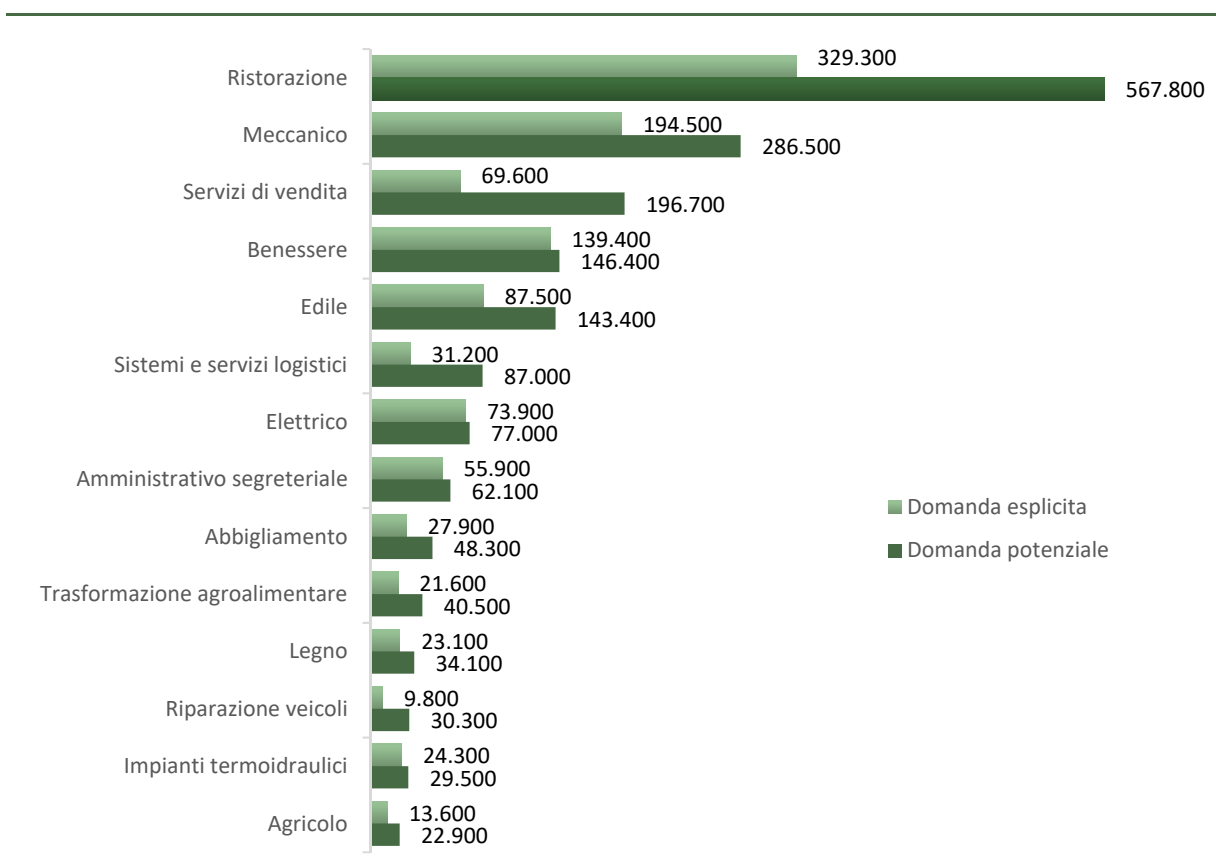
Le imprese richiedono, in misura prevalente, qualificati e diplomati con indirizzo ristorazione, indirizzo richiesto in larga maggioranza da imprese del settore turistico, cioè alberghi, bar e ristoranti, ma non solo. Stiamo parlando di una domanda potenziale di quasi 570mila contratti, pari a poco meno del 30% della richiesta complessiva. Anche i qualificati e diplomati nell’indirizzo meccanico, nei servizi di vendita, nell’indirizzo benessere e in quello legato al settore edile possono contare su apprezzabili possibilità di lavoro, con un numero di contratti che possono arrivare fino a 286.500 per il meccanico e fino a 143.400 per l’indirizzo edile. Vi sono poi buone opportunità anche per chi ha scelto l’indirizzo sistemi logistici (fino a 87.000 entrate), elettrico (77.000) e amministrativo-segretariale (62.000 inserimenti). Rilevante anche la richiesta di qualificati e diplomati con indirizzo abbigliamento (48.000) e trasformazione alimentare

(40.000). Si nota nel complesso una distribuzione abbastanza equilibrata tra gli indirizzi “industriali” e quelli orientati ai servizi.

Il grafico mostra che la differenza tra la domanda potenziale e quella esplicita è piuttosto elevata per alcuni indirizzi, in particolare per l’indirizzo “servizi di vendita”, per quello dei “sistemi e servizi logistici” e per l’attività di riparazione dei veicoli; ma anche nella ristorazione e nell’indirizzo edile la domanda potenziale cresce in modo rilevante rispetto a quella esplicita. Ciò indica che le mansioni e i compiti richiesti per svolgere determinate professioni richiedono un livello di conoscenze che possono essere acquisite con la qualifica o il diploma professionale. Il caso delle figure della riparazione di autoveicoli è emblematico: pochissime imprese indicano esplicitamente questo indirizzo di istruzione, probabilmente perché non sono sufficientemente diffuse nei territori strutture formative e professionalità che corrispondono alle caratteristiche richieste in tale ambito. L’utilità di questa guida risiede nel tentativo di rendere espliciti i segmenti della domanda di lavoro delle imprese in cui individuare le ragioni dei disallineamenti, dando un contributo informativo per orientare poi sia i programmi formativi delle istituzioni scolastiche sia le scelte del percorso di studi da intraprendere.

Per un certo numero di inserimenti (circa 130mila, il 7% del totale) le imprese hanno indicato la qualifica o il diploma professionale come livello di istruzione preferito, ma senza specificare un indirizzo di studio, forse avendo in mente persone con un livello di istruzione più o meno equivalente, ma da formare poi concretamente sul posto di lavoro.

GLI INDIRIZZI DI QUALIFICA E DIPLOMA PROFESSIONALE MAGGIORMENTE RICHIESTI DALLE IMPRESE (VALORI ASSOLUTI)



Fonte: Unioncamere - ANPAL, Sistema Informativo Excelsior, 2019

IN SINTESI

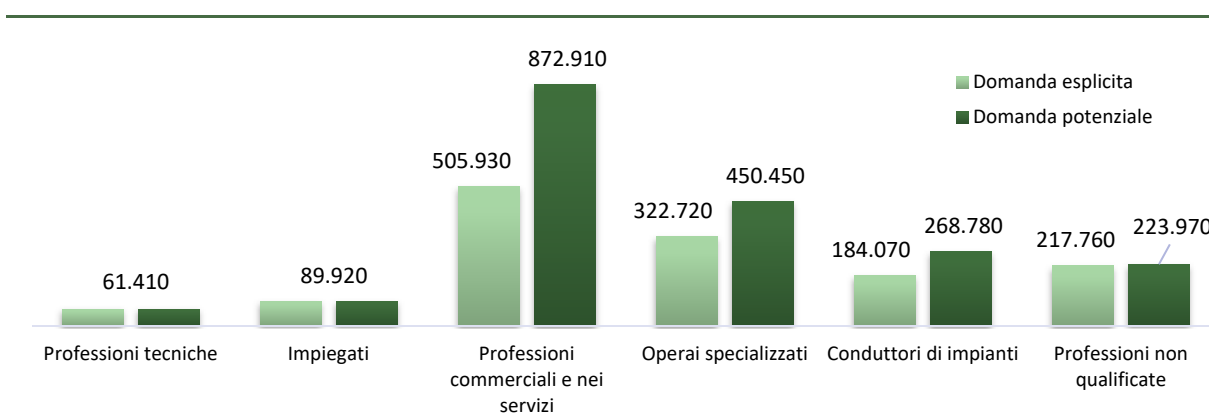
I QUALIFICATI E DIPLOMATI PROFESSIONALI PIÙ RICHIESTI SONO QUELLI DELL’INDIRIZZO RISTORAZIONE, AL SECONDO POSTO SI COLLOCA L’INDIRIZZO MECCANICO, IL PIÙ RICHIESTO TRA QUELLI “INDUSTRIALI”. TRA I PRIMI 10 INDIRIZZI SE NE CONTANO 5 “INDUSTRIALI” E 3 DEI SERVIZI, MENTRE 2 SONO TRASVERSALI A TUTTI I SETTORI (SISTEMI LOGISTICI E AMMINISTRATIVO-SEGRETARIALE)

Le professioni proposte ai qualificati e diplomati professionali che entrano nelle imprese

C'è un ovvio collegamento fra il titolo di studio richiesto e le professioni che i qualificati e i diplomati professionali sono chiamati a svolgere. Tra queste, prevalgono soprattutto quelle di livello intermedio tipiche del commercio, del turismo e della ristorazione, con il 44% del totale della domanda potenziale (quasi 873mila contratti). Una parte consistente è poi chiamata ad esercitare professioni operaie specializzate (circa un quarto del totale) o legate alla conduzione di impianti fissi o mobili, compresa la guida di veicoli (14%), mentre l'8% svolgerà professioni tecniche o impiegatizie, per le quali è maggiormente richiesto il diploma di scuola secondaria superiore.

Infine, l'11% ricopre professioni classificate come "non qualificate" che però, dal momento che le imprese hanno indicato la preferenza per una qualifica o un diploma professionale, prevedono probabilmente non solo mansioni elementari, ma anche un certo livello di competenze di base (un esempio tipico è quello degli addetti alla movimentazione merci, un ambito ormai gestito da sistemi automatizzati che i candidati all'assunzione devono dimostrare di essere in grado di gestire).

QUALIFICATI E DIPLOMATI PROFESSIONALI IN INGRESSO NELLE IMPRESE, PER GRANDI GRUPPI PROFESSIONALI (VALORI ASSOLUTI)



Fonte: Unioncamere - ANPAL, Sistema Informativo Excelsior, 2019

Anche dal punto di vista delle professioni, come si è osservato in precedenza per gli indirizzi di studio, la valutazione della domanda potenziale di qualifiche e di diplomi professionali fa emergere un rilevante fabbisogno "aggiuntivo" soprattutto nel gruppo delle professioni commerciali e dei servizi, dove alle 506.000 entrate esplicitamente richieste con qualifica o con diploma professionale se ne aggiungono altre 367.000 (quindi il 70% in più per un totale di 873.000 entrate) per le quali, nei fatti, è necessario il possesso di questo livello di istruzione. Per gli altri gruppi, la differenza è un po' meno rilevante in termini percentuali ma non certo trascurabile in valori assoluti: tra le figure operaie specializzate la domanda potenziale è superiore di 128.000 entrate (cioè il 40% in più) rispetto alle 328.000 entrate "esplicite" con qualifica o diploma professionale, mentre per i conduttori di impianti e addetti al montaggio – quelli che una volta si sarebbero definiti operai non specializzati – si tratta di 85.000 entrate in più rispetto alle 184.000 programmate con qualifica e diploma professionale (il 46% in più).

Se esaminiamo le professioni specifiche, la più richiesta tra i qualificati e diplomati professionali è quella dei camerieri, per la quale il fabbisogno potenziale raggiunge la cifra di 236mila contratti. Il mondo della ristorazione è rappresentato anche dai cuochi (143mila) e dai baristi (109mila). Seguono poi i muratori, gli addetti alle pulizie (per i quali vale l'osservazione fatta in precedenza per gli addetti alla movimentazione merci) e le professioni sanitarie (operatori socio-sanitari e socio-assistenziali).

IN SINTESI

I QUALIFICATI E DIPLOMATI PROFESSIONALI SVOLGONO, NEL 44% DEI CASI, PROFESSIONI DI LIVELLO INTERMEDIO TIPICHE DEL COMMERCIO, DEL TURISMO E DELLA RISTORAZIONE, MENTRE IL 37% SVOLGE PROFESSIONI OPERAIE. LA PROFESSIONE PIÙ RICHIESTA TRA I QUALIFICATI È QUELLA DEI CAMERIERI, CON 236MILA ENTRATE.

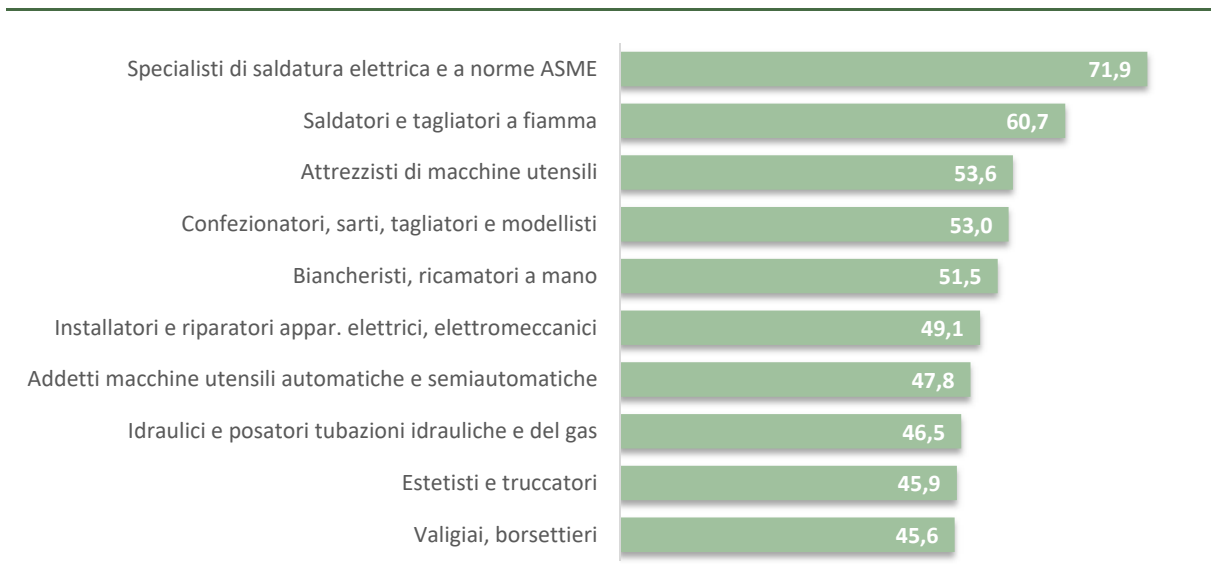
Le professioni “introvabili” per le quali le imprese cercano qualificati o diplomati professionali

In questo paragrafo si vogliono evidenziare le professioni per le quali è necessaria una qualifica o un diploma professionale e che sono più difficili da trovare da parte delle imprese, considerando la domanda potenziale. Come si vedrà più avanti, uno dei principali motivi per cui queste figure non sono facilmente disponibili sul mercato del lavoro è proprio l'insufficiente qualificazione. Se a fronte di questa domanda potenziale, che come si è visto è più alta (e non di poco) della domanda esplicita, ci fosse in un prossimo futuro la possibilità di confrontarsi con un maggior numero di candidati in possesso di un livello di istruzione adeguato (e magari anche qualche esperienza di lavoro svolta durante il percorso formativo), ciò potrà certamente agevolare la ricerca delle imprese e favorire l'inserimento lavorativo di chi ha le competenze che servono.

Le professioni per le quali le imprese fanno fatica a trovare candidati con istruzione e competenze adeguate (il 27% dei qualificati e diplomati professionali, in valore assoluto più di 520mila contratti) sono quindi, molto probabilmente, quelle per cui si potrebbe trovare lavoro più rapidamente. I qualificati e diplomati professionali più difficili da trovare sono i saldatori elettrici (il 71,9% è di difficile reperimento) e i saldatori a fiamma (il 60,7% di queste figure professionali sono difficili da reperire).

Oltre ai saldatori, tra le professioni “introvabili” ve ne sono poi altre tipiche della produzione industriale come attrezzisti e operatori di macchine utensili. Difficili da reperire anche alcune figure chiave del tessile e abbigliamento: sarti, biancheristi e valigiai e borsettai. Tra le figure del settore edilizia e costruzioni le più difficili da reperire sono gli idraulici e i posatori di tubazioni; completano il gruppo delle figure più difficili da trovare (e quindi con buone opportunità di impiego) gli installatori e riparatori di apparecchi elettrici ed elettromeccanici e gli estetisti e truccatori.

LE PROFESSIONI PER LE QUALI LE IMPRESE SEGNALANO LA MAGGIORE DIFFICOLTÀ DI REPERIMENTO DI QUALIFICATI E DIPLOMATI PROFESSIONALI * (VALORI PERCENTUALI)



*Sono state considerate le professioni con almeno 2.000 ingressi per le quali le imprese richiedono almeno il 50% di qualificati o diplomati professionali.

Fonte: Unioncamere - ANPAL, Sistema Informativo Excelsior, 2019

IN SINTESI

IN TERMINI DI PERCENTUALE DI DIFFICOLTÀ DI REPERIMENTO SONO IN TESTA ALLA CLASSIFICA DEGLI “INTROVABILI” GLI SPECIALISTI DI SALDATURA ELETTRICA E A NORME ASME, I SALDATORI E TAGLIATORI A FIAMMA E GLI ATTREZZISTI DI MACCHINE UTENSILI.

Le motivazioni delle difficoltà a reperire qualificati e diplomati professionali

Perché le imprese fanno fatica a trovare qualificati e diplomati professionali per svolgere alcuni lavori? Sono pochi o non sono adatti a fare i lavori proposti? Oppure certi lavori proposti dalle imprese sono ritenuti poco interessanti? Cerchiamo di dare qualche risposta.

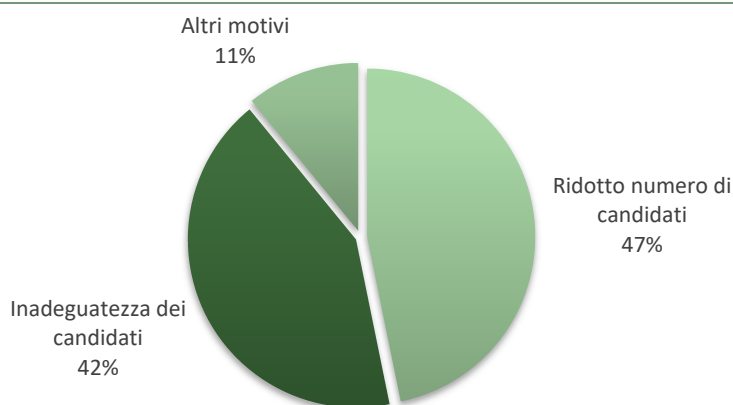
La motivazione prevalente per cui le imprese hanno difficoltà a trovare qualificati e diplomati professionali che cercano sono:

- il “gap di offerta”, che spiega il 47% delle difficoltà: sono troppo pochi;
- il “gap di competenze”, che spiega il 42% delle difficoltà: i candidati ci sarebbero, ma hanno una formazione non adeguata, non hanno le necessarie competenze o, più raramente, non hanno le caratteristiche personali adatte allo svolgimento della professione.

Quanto all’indirizzo di studio, i più difficili da trovare sono i qualificati e i diplomati professionali a indirizzo riparazione dei veicoli a motore: quasi uno su due (infatti, se vi ricordate, tra le figure difficili da trovare c’erano anche i riparatori di automobili). Anche coloro in possesso di una qualifica o un diploma professionale a indirizzo abbigliamento e a indirizzo impianti termoidraulici non sono facili da trovare in oltre il 40% dei casi.

Questi dati che abbiamo appena presentato non cambiano molto se si considera solo la domanda esplicita di qualificati e diplomati professionali.

I MOTIVI DELLA DIFFICOLTÀ A TROVARE QUALIFICATI E DIPLOMATI PROFESSIONALI PER LE IMPRESE (VALORI PERCENTUALI)



Fonte: Unioncamere - ANPAL, Sistema Informativo Excelsior, 2019

IN SINTESI

PER IL 27% DELLE RICERCHE DI QUALIFICATI E DIPLOMATI PROFESSIONALI SONO SEGNALATE DIFFICOLTÀ DI REPERIMENTO.

LE MOTIVAZIONI ALLA BASE DI QUESTA DIFFICOLTÀ SONO TANTO IL RIDOTTO NUMERO DI CANDIDATI (47%), QUANTO LA LORO INADEGUATEZZA (42%).

SONO I QUALIFICATI E I DIPLOMATI PROFESSIONALI A INDIRIZZO RIPARAZIONE DEI VEICOLI A MOTORE QUELLI PER CUI LE IMPRESE SEGNALANO LE MAGGIORI DIFFICOLTÀ DI REPERIMENTO.

I settori economici che richiedono i qualificati e i diplomati professionali

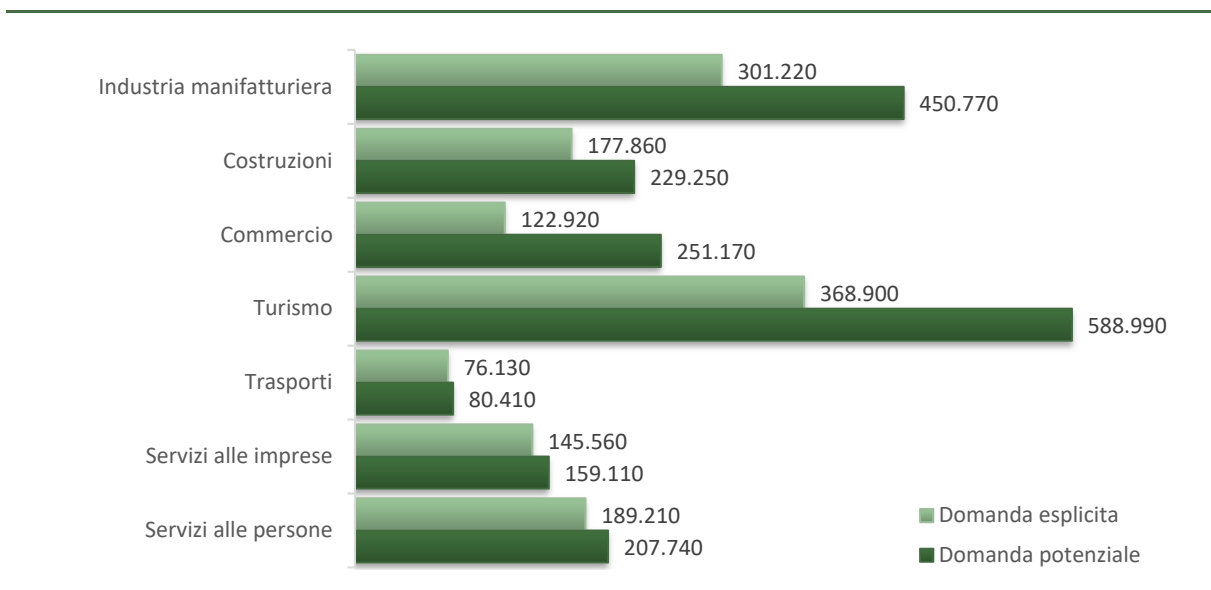
I 1.967mila contratti per i quali sono potenzialmente richiesti i qualificati e i diplomati professionali si concentrano soprattutto nel turismo e ristorazione (circa 590mila unità) e nell’industria manifatturiera (451mila unità); insieme, questi due settori raggiungono il 53% del totale. Nel commercio, i contratti previsti per i qualificati sono 251mila, pari al 13% del totale; si aggiungono poi le costruzioni e i servizi alle persone.

A un livello più dettagliato, tra i comparti industriali, è l’industria metalmeccanica ed elettronica a mostrare la maggiore richiesta di qualificati e diplomati professionali potenziali, con 198mila richieste, corrispondenti al 44% del totale dall’intero settore manifatturiero. In seconda posizione si trovano altri due settori cardine del “made in Italy”, cioè l’industria alimentare e il sistema moda, nei quali complessivamente sono 145mila i contratti offerti, pari ad un ulteriore terzo del settore manifatturiero.

Nel settore dei servizi, come si è visto il turismo è l'ambito che esprime la richiesta più rilevante di qualificati e diplomati professionali potenziali, con 589mila contratti (46% dei servizi), seguito dal commercio con 251mila (20%). Opportunità occupazionali di un certo rilievo sono poi offerte dai servizi alle persone (che richiedono 208mila contratti) e dai servizi alle imprese (159mila inserimenti).

Il grafico riportato qui sotto rende evidente che la domanda potenziale di persone con qualifica e diploma professionale si concentra in gran parte nel turismo, nell'industria manifatturiera, nel commercio e nelle costruzioni, mentre risulta molto più limitata negli altri servizi. Gli stessi settori sono quelli in cui la domanda potenziale è maggiormente rilevante rispetto alla domanda esplicita di qualificati e diplomati professionali.

LA DOMANDA DI QUALIFICATI E DIPLOMATI PROFESSIONALI PER GRANDI SETTORI (VALORI ASSOLUTI)



Fonte: Unioncamere - ANPAL, Sistema Informativo Excelsior, 2019

Questi dati riprendono evidentemente quanto osservato a proposito degli indirizzi di studio, essendoci per le qualifiche professionali un legame piuttosto stretto tra indirizzo e settore.

IN SINTESI

GRAN PARTE DEGLI INSERIMENTI DI QUALIFICATI E DIPLOMATI SI CONCENTRA NEI SETTORI TURISMO E RISTORAZIONE.

NEL MANIFATTURIERO LE RICHIESTE PIÙ ELEVATE SONO QUELLE DELL'INDUSTRIA METALMECCANICA ED ELETTRONICA.

I COMPARTI INDUSTRIALI DEL TRADIZIONALE MADE IN ITALY (INDUSTRIA DELLA MODA E ALIMENTARE) RICHIEDONO 145MILA QUALIFICATI O DIPLOMATI PROFESSIONALI.

I qualificati e diplomati professionali per territorio

La distribuzione per regione della domanda, effettiva e potenziale, di qualificati e diplomati professionali riflette sia la struttura produttiva delle diverse aree, sia la struttura delle professioni richieste, ma probabilmente anche il grado di complessità delle mansioni, che pure per la stessa figura professionale possono differire da regione a regione, anche a seconda del settore in cui opera l'azienda che la richiede.

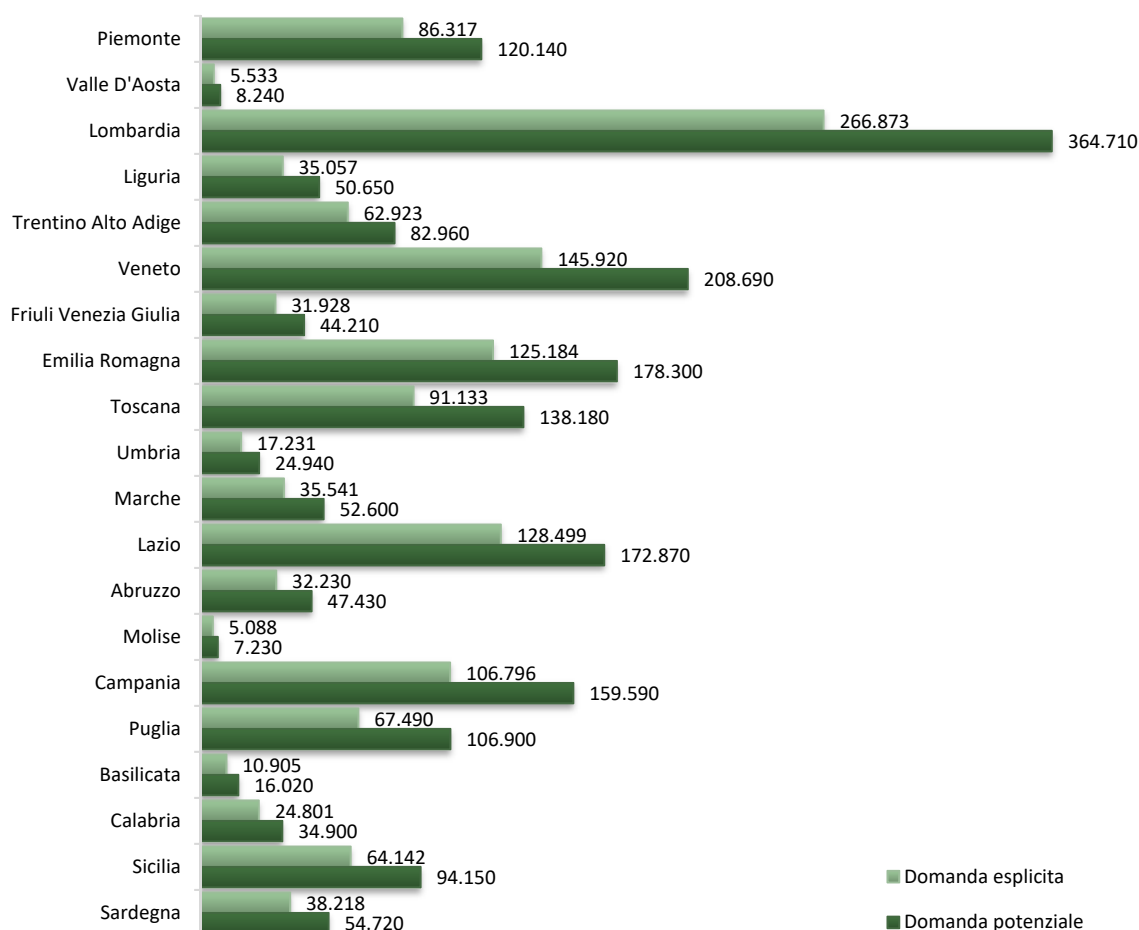
Al di là della semplice distribuzione territoriale dei qualificati e dei diplomati professionali, che vede prevalere ovviamente le regioni più grandi (Lombardia, Veneto, Emilia Romagna, Lazio), è interessante rilevare, anche sotto l'aspetto territoriale il rapporto tra la domanda potenziale e quella esplicita. A fronte di una differenza del 42% nella media nazionale (per cui la domanda potenziale è più alta del 42% rispetto alla domanda esplicita con riferimento al totale del paese), in Puglia si raggiunge il 58%, seguita dalla Toscana con il 52% e dalla Campania e dalla Valle d'Aosta, entrambe con il 49%, mentre le regioni con le minori differenze sono il Trentino-Alto Adige (32%), il Lazio (35%) e la Lombardia (37%).

In generale, pur con queste variazioni non di poco conto, la differenza tra domanda potenziale ed esplicita è piuttosto elevata in tutto il paese, segno che la tendenza a non esplicitare completamente il fabbisogno formativo delle figure professionali in entrata alle quali è associato un indirizzo di qualifica o un diploma professionale è abbastanza diffusa in tutto il paese. In testa alla graduatoria appena vista ci sono però quattro regioni turistiche e ciò ribadisce come il turismo-ristorazione sia il settore con la maggiore domanda potenziale di persone con questo titolo di studio, come si è visto in precedenza.

A partire da questo spunto si può notare come nel turismo e nella ristorazione si tenda a privilegiare i candidati con esperienza più che in altri settori (in questo indirizzo 7 candidati su 10 devono avere un'esperienza lavorativa, una quota superiore alla media di tutti i settori), ma vi sono alcune competenze delle figure tipiche del settore (camerieri, cuochi, baristi) che possono essere acquisite anche con percorsi formativi forse non pienamente conosciuti dai responsabili d'impresa.

Da un altro punto di vista si rileva che, a fronte di una quota media nazionale del 43% di qualificati e diplomati professionali (domanda potenziale) su tutte le entrate programmate, la stessa quota è pari al 56% in Trentino-Alto Adige, al 55% in Valle d'Aosta e al 50% in Abruzzo; le quote più basse si riscontrano invece in Lombardia (38%) e in Piemonte (40%).

LA DOMANDA DI QUALIFICATI E DIPLOMATI PROFESSIONALI PER TERRITORIO (VALORI ASSOLUTI)



Fonte: Unioncamere - ANPAL, Sistema Informativo Excelsior, 2019

IN SINTESI

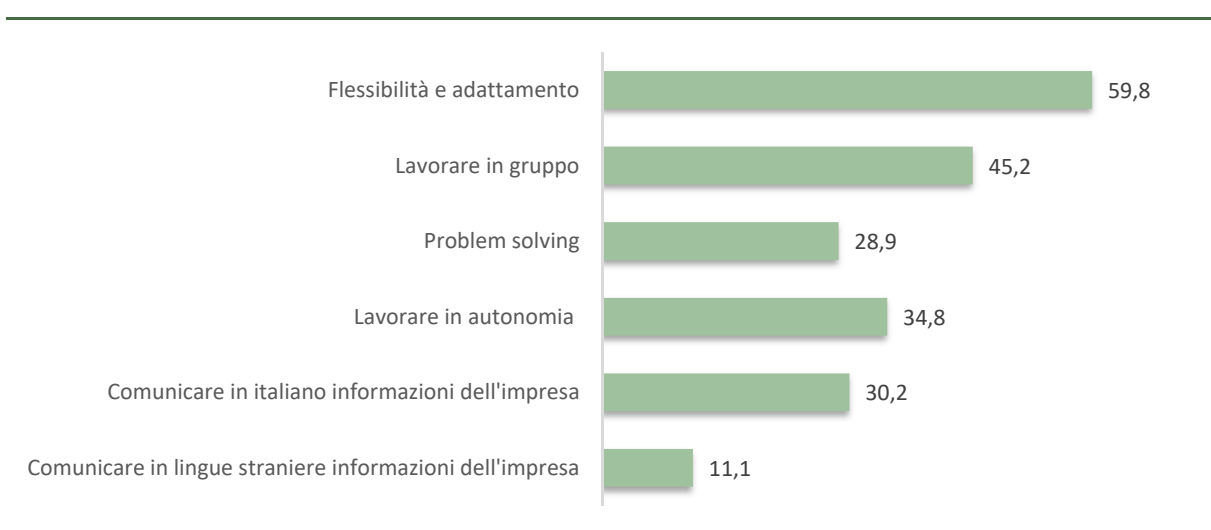
LA QUOTA DI DOMANDA POTENZIALE DI QUALIFICATI E DIPLOMATI PROFESSIONALI SUL TOTALE È PIÙ ELEVATA IN ALCUNE REGIONI, MA È RILEVANTE IN TUTTO IL PAESE. LA QUOTA PIÙ RILEVANTE DI QUALIFICATI E DIPLOMATI PROFESSIONALI SUL TOTALE DELLE ENTRATE (COMPRESA LA DOMANDA POTENZIALE) SI RISCONTRA IN TRENTINO-ALTO ADIGE E IN VALLE D'AOSTA.

Le competenze trasversali

Per avere maggiori possibilità di entrare nel mondo del lavoro i qualificati e i diplomati professionali devono avere non solo le capacità tecniche strettamente legate alla professione che svolgeranno, ma anche una serie di **metacompetenze**, cioè di competenze trasversali riferite alla capacità di agire adeguatamente all'interno di un contesto aziendale. Tra esse, le imprese indicano in primo luogo la flessibilità e capacità di adattamento, ritenuta molto importante per 6 qualificati e diplomati professionali su 10.

Seguono la capacità di lavorare in gruppo, di sapere lavorare in autonomia e di sapere comunicare in italiano informazioni relative all'attività lavorativa: la prima riguarda il 45% dei qualificati e diplomati professionali in entrata; la seconda il 35% e la terza il 30%. Di conseguenza è proprio sviluppando tali *skill* che i qualificati e i diplomati professionali possono riuscire a rispondere al meglio alle esigenze delle imprese. È importante perciò puntare sul rafforzamento di queste competenze durante i percorsi di studio, per esempio valorizzando al meglio le opportunità dei periodi di alternanza scuola-lavoro.

LE COMPETENZE RICHIESTE AI QUALIFICATI E AI DIPLOMATI PROFESSIONALI* (VALORI PERCENTUALI)



* Quote percentuali di entrate 2019 (domanda potenziale) per le quali la competenza è ritenuta di importanza elevata ("alta" e "medio-alta") sul totale.

Fonte: Unioncamere - ANPAL, Sistema Informativo Excelsior, 2019

IN SINTESI

LE COMPETENZE TRASVERSALI RAPPRESENTANO UN VALORE AGGIUNTO QUANDO SI CERCA LAVORO.

CONSIDERANDO TUTTE LE RICHIESTE DI QUALIFICATI E DIPLOMATI PROFESSIONALI, LA PIÙ APPREZZATA DALLE IMPRESE È LA FLESSIBILITÀ E LA CAPACITÀ DI ADATTAMENTO.

PER OGNI PROFESSIONE SONO PREFERITE COMPETENZE DIFFERENTI; È QUINDI UTILE, VERIFICARE, IN QUESTO VOLUME, QUALI SONO LE COMPETENZE TRASVERSALI CONSIDERATE PIÙ IMPORTANTI DALLE IMPRESE PER UNO SPECIFICO INDIRIZZO DI STUDIO O PROFESSIONE.

Le competenze digitali e tecnologiche

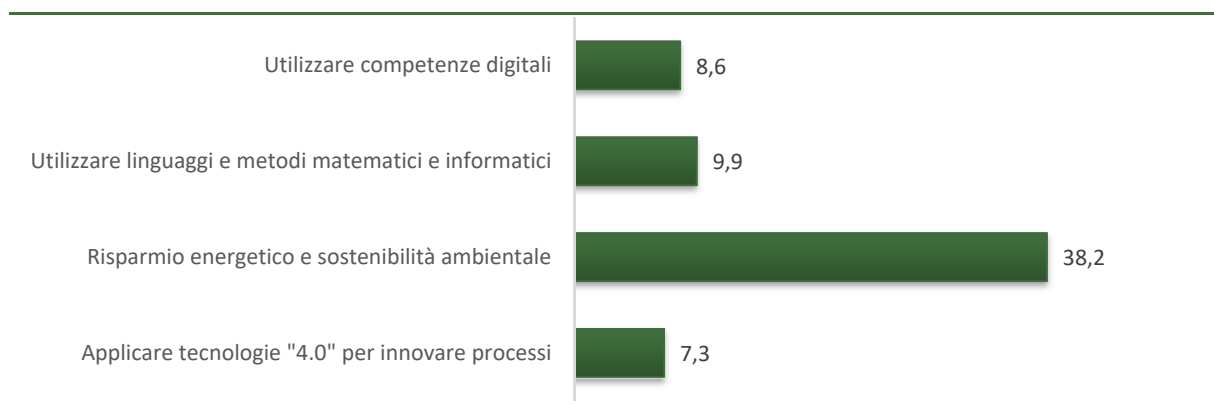
Green economy, digitalizzazione, analisi dati e programmazione informatica, industria 4.0. Sono queste le principali linee di sviluppo del sistema economico dei Paesi avanzati con cui i qualificati e i diplomati professionali in cerca di lavoro dovranno confrontarsi e, di conseguenza, dovranno avere competenze adeguate per rispondere a queste nuove grandi traiettorie di trasformazione.

Ai qualificati e ai diplomati professionali in ingresso, le imprese richiedono *digital skills* nel 9% dei casi. Secondo il percorso di studi, per alcuni indirizzi, le segnalazioni di importanza medio-alta per le competenze digitali interessano però una quota più elevata di inserimenti: si tratta non solo dell'indirizzo elettronico,

ma anche di quello amministrativo-segretariale (50%), promozione e accoglienza (33%) e servizi di vendita (24%) a conferma di come la rivoluzione digitale si sta diffondendo anche nei servizi e non solo nell'industria.

Le altre competenze "tecnologiche" considerate nell'indagine, cioè la capacità di utilizzare linguaggi e metodi matematici e informatici e la capacità di applicare tecnologie "4.0" per innovare processi, sono considerate importanti per i qualificati e i diplomati professionali rispettivamente nel 10% e nel 7% dei casi, con valori però più elevati in alcuni indirizzi industriali e ancora in quello amministrativo-segretariale per i linguaggi informatici. Vi è infine un 38% di segnalazioni di elevata importanza per l'attitudine al risparmio energetico e alla sostenibilità ambientale, di cui sta crescendo la trasversalità.

LE COMPETENZE DIGITALI E TECNOLOGICHE RICHIESTE AI QUALIFICATI E AI DIPLOMATI PROFESSIONALI* (VALORI PERCENTUALI)



*Quote percentuali delle entrate programmate dalle imprese nel 2019 (domanda potenziale) per le quali la competenza è ritenuta di elevata importanza ("medio-alta" e "alta") sul totale.

Fonte: Unioncamere - ANPAL, Sistema Informativo Excelsior, 2019

IN SINTESI

LE COMPETENZE DIGITALI SONO CONSIDERATE IMPORTANTI PER IL 9% DEGLI INGRESSI DI QUALIFICATI E DIPLOMATI PROFESSIONALI.

È ANCOR PIÙ APPREZZATA L'ATTITUDINE AL RISPARMIO ENERGETICO E ALLA SOSTENIBILITÀ AMBIENTALE, RITENUTA IMPORTANTE PER IL 38% DEGLI INSERIMENTI, MENTRE LA CAPACITÀ DI APPLICARE TECNOLOGIE 4.0 È RICHIESTA SOLTANTO AL 7% DEI QUALIFICATI E DEI DIPLOMATI PROFESSIONALI.


La retribuzione annuale lorda iniziale per indirizzo di studio.

Tra le novità del volume 2019, si segnala l'inserimento, all'interno delle schede sugli indirizzi di studio, del valore delle retribuzioni lorde annue iniziali (RAL) delle professioni per le quali è richiesto un determinato indirizzo di studio. Al momento sono disponibili diverse fonti e sono molteplici i siti web che forniscono informazioni sulle retribuzioni delle diverse professioni, ciascuno con propri criteri, sicuramente validi ma differenti fra loro. I dati sulle retribuzioni esposti nelle schede seguenti sono rilevati dall'INPS e diffusi nell'ambito del Sistema Informativo Professioni realizzato da ISTAT e INAPP su incarico del Ministero del Lavoro e delle Politiche Sociali a cui Unioncamere partecipa mettendo a disposizione i dati del Sistema Informativo Excelsior.

E' stata dunque scelta una fonte pubblica "ufficiale" che fornisce per ciascuna professione la retribuzione annuale lorda iniziale la quale, occorre precisare, è il risultato di una media nazionale di tutte le retribuzioni lorde annue riconosciute a chi entra per la prima volta nel mercato del lavoro, in un qualsiasi settore economico, con un qualsiasi livello di inquadramento contrattuale, in un qualsiasi territorio. La retribuzione lorda annua iniziale rappresenta, dunque, la media tra tutti i fattori che possono determinare l'ammontare della retribuzione, fornendo un'indicazione di massima sulle molteplici fattispecie delle varie posizioni retributive.

In ogni scheda sugli indirizzi di studio è riportata la retribuzione lorda annua di ingresso minima e massima associata alle professioni di sbocco dei diversi percorsi formativi. Conoscere questo valore è utile perché può servire a orientare al meglio le scelte sui percorsi formativi, non solo tenendo conto delle attitudini personali e dei trend del mercato del lavoro, ma anche in base alle retribuzioni previste.

Si ricorda che le retribuzioni lorde annue iniziali, i cui dati sono riferiti al 2018, rappresentano l'ammontare complessivo (lordo, appunto) della retribuzione, comprensivo dei contributi previdenziali e dei trasferimenti fiscali, al momento dell'attivazione del contratto di lavoro. La retribuzione annua lorda iniziale è **una cifra meramente indicativa** in quanto riunisce, in un dato medio e unitario di tutte le fattispecie possibili, diversi fattori tra i quali le principali professioni che caratterizzano un determinato indirizzo di studio, le diversità territoriali, le dimensioni delle aziende, i contratti collettivi nazionali di lavoro dei diversi settori, le contrattazioni aziendali, gli eventuali incrementi aziendali dei minimi contrattuali e la presenza di assegni supplementari.

La tabella che riporta per ciascun indirizzo di studio la retribuzione annua lorda minima e massima associata alle professioni in uscita dai diversi percorsi formativi è disponibile nell'allegato ["Retribuzione Annua Lorda iniziale massima e minima per indirizzo di studio"](#).

Come si può tradurre il valore della "retribuzione annua lorda iniziale" in "stipendio netto"?

La retribuzione annua lorda iniziale, come già sottolineato, è una cifra indicativa, per cui anche lo "stipendio netto", vista la molteplicità delle fattispecie, rappresenta un ammontare esemplificativo.

In Italia quasi tutti i lavori con contratti a tempo determinato e indeterminato prevedono 13 mensilità, per lavori d'ufficio in genere si arriva a 14, per cui, se si vuole conoscere lo stipendio netto mensile, occorre effettuare una divisione per tredici o quattordici mensilità.

Al lordo mensile inoltre andrebbe decurtato l'importo degli oneri previdenziali a carico del lavoratore (circa l'8% e il 9%) e degli oneri fiscali (circa un 20% che varia in base agli scaglioni Irpef e alle eventuali addizionali regionali e/o comunali), per un totale di circa il 30% dell'importo lordo mensile.

Per esempio, una RAL iniziale di 30.000 euro annuali è pari a circa 1.615 euro netti al mese.

Le prospettive occupazionali per indirizzo di studio

Richieste di qualificati e diplomati professionali, difficoltà di reperimento, principali professioni formate dall'indirizzo, competenze, principali settori economici di impiego e le richieste per regione. Queste le principali informazioni sintetizzate nelle schede per ciascun indirizzo di studio.

Le opportunità di lavoro sono relative alla domanda potenziale di qualificati e diplomati professionali.

Gli indirizzi sono presentati in ordine alfabetico.
In allegato si può consultare la tabella di definizione degli indirizzi di studio.

- ↗ Indirizzo abbigliamento
- ↗ Indirizzo agricolo
- ↗ Indirizzo amministrativo segretariale
- ↗ Indirizzo assistenza e benessere
- ↗ Indirizzo calzature
- ↗ Indirizzo edile
- ↗ Indirizzo elettrico
- ↗ Indirizzo elettronico
- ↗ Indirizzo grafico e cartotecnico
- ↗ Indirizzo impianti termoidraulici
- ↗ Indirizzo lavorazioni artistiche
- ↗ Indirizzo legno
- ↗ Indirizzo meccanico
- ↗ Indirizzo montaggio e manutenzione imbarcazioni
- ↗ Indirizzo produzioni chimiche
- ↗ Indirizzo riparazione dei veicoli a motore
- ↗ Indirizzo ristorazione
- ↗ Indirizzo servizi di promozione e accoglienza
- ↗ Indirizzo servizi di vendita
- ↗ Indirizzo sistemi e servizi logistici
- ↗ Indirizzo trasformazione agroalimentare

INDIRIZZO ABBIGLIAMENTO

OPPORTUNITÀ DI LAVORO NELLE IMPRESE

48.320

QUALIFICATI E DIPLOMATI
PROFESSIONALI

le opportunità di lavoro sono relative alla domanda
potenziale di qualificati e diplomati professionali

RETRIBUZIONE LORDA ANNUA INIZIALE (*)

massima 29.000 €

minima 20.000 €



Fonte: dati INPS del Sistema Informativo Professioni

SBOCCHI PROFESSIONALI CARATTERIZZATI DALLA RICHIESTA DI QUESTO INDIRIZZO DI STUDIO

Confezionatori, sarti, tagliatori e modellisti

Addetti a macchinari per confezioni di abbigliamento

Addetti a telai meccanici per la tessitura e la maglieria

Valigiai, borsettieri

Biancheristi, ricamatori a mano

Addetti a macchinari trattamento filati e tessuti industriali



clicca sulla professione per accedere
alla scheda di approfondimento



QUALIFICATI E DIPLOMATI PROFESSIONALI DI QUESTO INDIRIZZO CHE LE IMPRESE HANNO DIFFICOLTÀ A TROVARE

20.420

difficoltà di
reperimento
media pari al:

42%

per quali motivi:



ridotto numero dei candidati

11.910 **25%**

preparazione inadeguata

7.050 **15%**

altri motivi

1.460 **3%**

LE PROFESSIONI PIÙ DIFFICILI DA REPERIRE (**)



Retribuzione lorda
annua iniziale (*)

1°

Assemblatori in serie articoli cartone e
tessuto

21.100 €

2°

Confezionatori di capi in pelle, pellicceria

da 20.900 a 23.800 €

3°

Confezionatori, sarti, tagliatori e modellisti

da 20.000 a 28.600 €

4°

Biancheristi, ricamatori a mano

da 20.500 a 21.600 €

5°

Valigiai, borsettieri

da 20.000 a 20.700 €

(*) Fonte: dati INPS del Sistema Informativo Professioni - Le retribuzioni lorde annue iniziali rappresentano l'ammontare complessivo all'inizio del rapporto di lavoro e comprendono, oltre alla retribuzione netta del lavoratore, i contributi previdenziali a carico del lavoratore e le trattenute fiscali. Dove sono indicate due retribuzioni ci si riferisce alla retribuzione minima e massima delle unità professionali nelle quali è articolata la professione indicata.

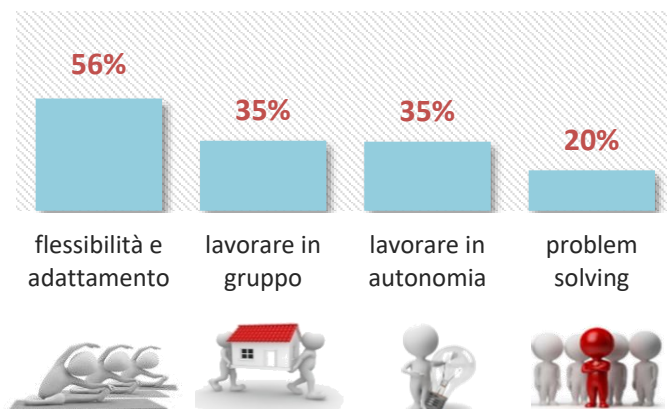
(**) Graduatoria secondo la difficoltà di reperimento

INDIRIZZO ABBIGLIAMENTO

LE PRINCIPALI COMPETENZE DA SVILUPPARE PER TROVARE LAVORO CON QUESTO INDIRIZZO DI QUALIFICA E DIPLOMA PROFESSIONALE

% di qualificati e diplomati professionali per i quali le imprese ritengono di elevata importanza le seguenti competenze-capacità

Competenze trasversali

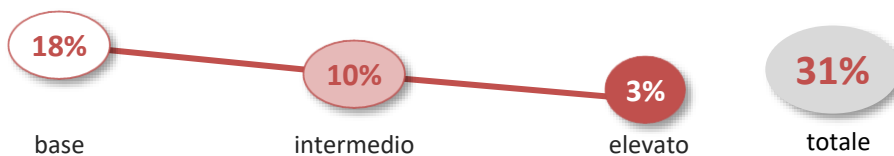


Competenze comunicative

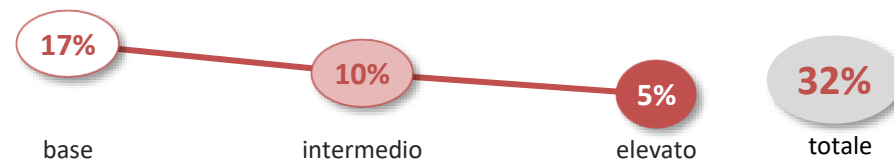


LIVELLO DELLE COMPETENZE DIGITALI RICHIESTE DALLE IMPRESE

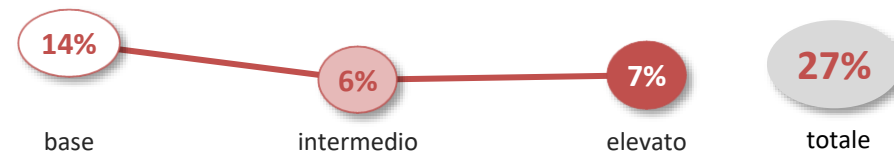
ABILITÀ DIGITALI



ANALISI DATI E PROGRAMMAZIONE INFORMATICA

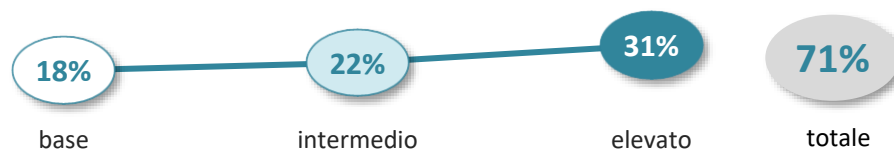


COMPETENZE TECNOLOGICHE



LIVELLO DELLE COMPETENZE GREEN (RISPARMIO ENERGETICO ED ECOSOSTENIBILITÀ) RICHIESTE DALLE IMPRESE

GREEN



INDIRIZZO ABBIGLIAMENTO

I PRINCIPALI SETTORI DI ATTIVITÀ

Tessile e abbigliamento	40.950
Cultura, servizi sportivi, altri servizi alle persone	1.350
Commercio al dettaglio	920
Altri settori	5.100



I QUALIFICATI E DIPLOMATI PROFESSIONALI RICHIESTI DALLE IMPRESE PER REGIONE

	Domanda esplicita	Domanda potenziale	difficoltà di reperimento	di cui: under 25	under 30
ITALIA	27.940	48.320	42%	1.660	6.840
Nord Ovest	5.160	8.570	41%	600	1.600
Piemonte	1.120	1.710	32%	280	510
Valle D'Aosta	--	--	--	--	--
Lombardia	3.880	6.650	44%	310	1.070
Liguria	150	200	50%	--	20
Nord Est	5.600	9.460	52%	420	1.410
Trentino A.A.	250	350	42%	--	30
Veneto	3.480	6.220	56%	320	1.010
Friuli Venezia Giulia	120	280	46%	--	--
Emilia Romagna	1.750	2.610	46%	90	360
Centro	9.790	17.070	44%	510	2.110
Toscana	7.160	12.440	44%	400	1.380
Umbria	410	780	55%	40	140
Marche	1.620	2.690	45%	60	450
Lazio	610	1.170	27%	--	140
Sud e Isole	7.390	13.220	34%	130	1.720
Abruzzo	960	1.610	37%	30	180
Molise	70	100	38%	--	--
Campania	3.420	6.510	41%	80	820
Puglia	1.580	3.280	26%	--	580
Basilicata	130	170	36%	--	--
Calabria	190	250	37%	--	20
Sicilia	780	990	14%	--	90
Sardegna	270	320	11%	--	20



I qualificati e i diplomati professionali di questo indirizzo sono richiesti principalmente nelle industrie tessili e dell'abbigliamento, con mansioni prevalentemente di tipo operativo: addetti specializzati nella conduzione di macchinari e sarti. Sono numerose le richieste in Toscana, regione in cui sono presenti molte industrie tessili. Flessibilità e adattamento e l'attitudine al risparmio energetico e alla salvaguardia dell'ambiente sono le competenze ritenute più importanti dalle imprese.

INDIRIZZO AGRICOLO

OPPORTUNITÀ DI LAVORO NELLE IMPRESE

22.950

**QUALIFICATI E DIPLOMATI
PROFESSIONALI**

le opportunità di lavoro sono relative alla domanda
potenziale di qualificati e diplomati professionali

RETRIBUZIONE LORDA ANNUA INIZIALE (*)

massima 24.000 €

minima 22.000 €



Fonte: dati INPS del Sistema Informativo Professioni

SBOCCHI PROFESSIONALI CARATTERIZZATI DALLA RICHIESTA DI QUESTO INDIRIZZO DI STUDIO

Personale non qualificato addetto alla manutenzione del verde

Giardinieri e vivaisti

Lavoratori forestali specializzati

Operai specializzati allevamenti di bovini ed equini



clicca sulla professione per accedere
alla scheda di approfondimento



QUALIFICATI E DIPLOMATI PROFESSIONALI DI QUESTO INDIRIZZO CHE LE IMPRESE HANNO DIFFICOLTÀ A TROVARE

3.350

difficoltà di
reperimento
media pari al:

15%

per quali motivi:

preparazione inadeguata

1.180 5%

ridotto numero dei candidati

1.090 5%

altri motivi

1.080 5%



LE PROFESSIONI PIÙ DIFFICILI DA REPERIRE (**)



Retribuzione lorda
annua iniziale (*)

1°

Lavoratori forestali specializzati

da 22.100 a 23.400 €

2°

Giardinieri e vivaisti

da 22.100 a 22.100 €

(*) Fonte: dati INPS del Sistema Informativo Professioni - Le retribuzioni lorde annue iniziali rappresentano l'ammontare complessivo all'inizio del rapporto di lavoro e comprendono, oltre alla retribuzione netta del lavoratore, i contributi previdenziali a carico del lavoratore e le trattenute fiscali. Dove sono indicate due retribuzioni ci si riferisce alla retribuzione minima e massima delle unità professionali nelle quali è articolata la professione indicata.

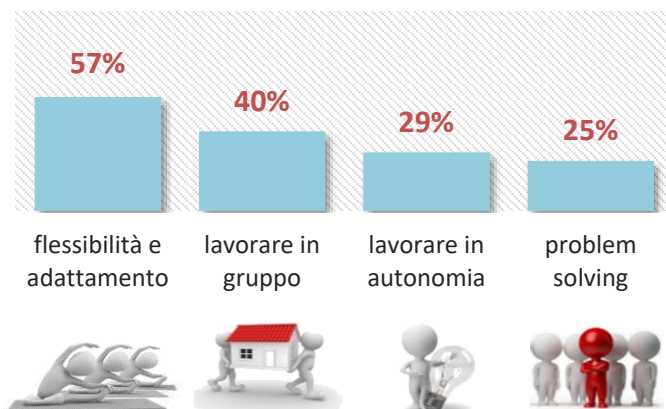
(**) Graduatoria secondo la difficoltà di reperimento

INDIRIZZO AGRICOLO


LE PRINCIPALI COMPETENZE DA SVILUPPARE PER TROVARE LAVORO CON QUESTO INDIRIZZO DI QUALIFICA E DIPLOMA PROFESSIONALE

% di qualificati e diplomati professionali per i quali le imprese ritengono di elevata importanza le seguenti competenze-capacità

Competenze trasversali

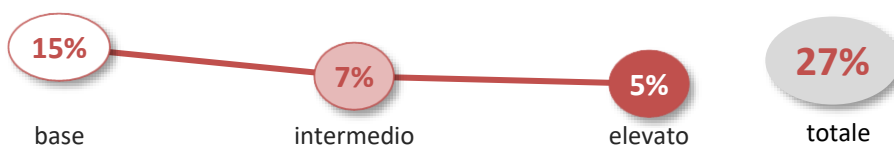


Competenze comunicative

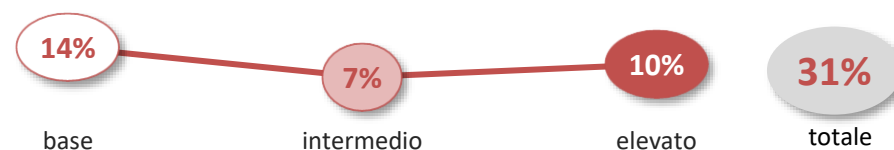


LIVELLO DELLE COMPETENZE DIGITALI RICHIESTE DALLE IMPRESE

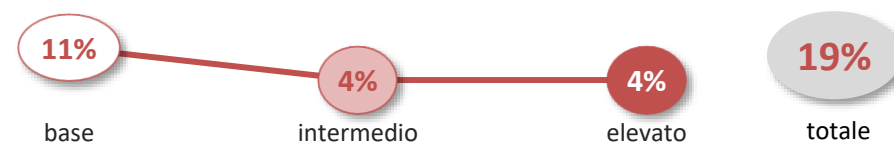
ABILITÀ DIGITALI



ANALISI DATI E PROGRAMMAZIONE INFORMATICA

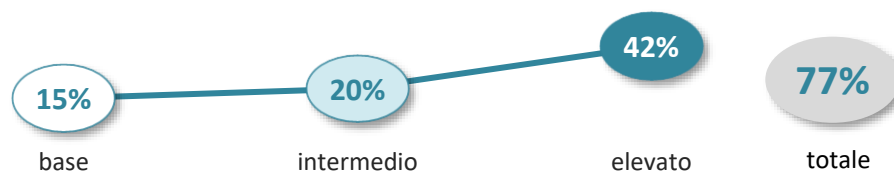


COMPETENZE TECNOLOGICHE



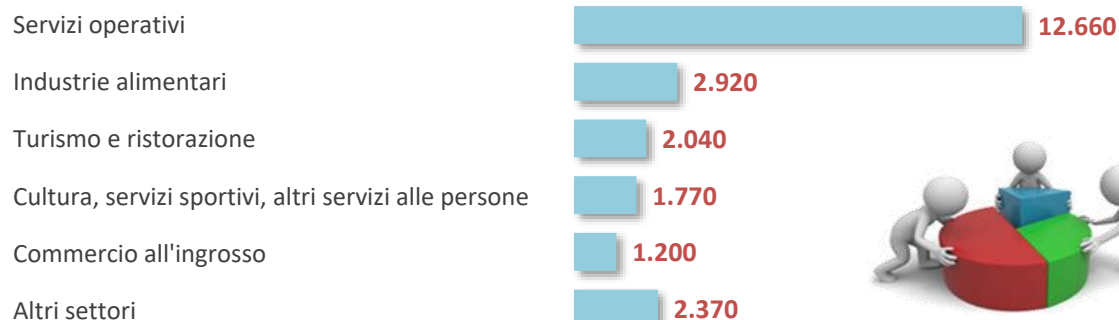
LIVELLO DELLE COMPETENZE GREEN (RISPARMIO ENERGETICO ED ECOSOSTENIBILITÀ) RICHIESTE DALLE IMPRESE

GREEN



INDIRIZZO AGRICOLO

I PRINCIPALI SETTORI DI ATTIVITÀ



I QUALIFICATI E DIPLOMATI PROFESSIONALI RICHIESTI DALLE IMPRESE PER REGIONE

	Domanda esplicita	Domanda potenziale	difficoltà di reperimento	di cui: under 25	under 30
ITALIA	13.580	22.950	15%	360	2.960
Nord Ovest	2.990	4.940	18%	120	980
Piemonte	740	1.290	20%	30	410
Valle D'Aosta	--	20	0%	--	--
Lombardia	1.980	3.000	21%	80	420
Liguria	240	620	4%	--	150
Nord Est	3.010	4.340	14%	40	420
Trentino A.A.	240	480	9%	--	20
Veneto	1.270	1.740	18%	--	170
Friuli Venezia Giulia	210	380	13%	--	--
Emilia Romagna	1.290	1.740	11%	--	210
Centro	3.180	5.990	14%	70	710
Toscana	1.160	1.960	21%	20	200
Umbria	150	280	16%	--	20
Marche	470	710	6%	20	80
Lazio	1.390	3.040	11%	--	410
Sud e Isole	4.400	7.680	13%	130	850
Abruzzo	310	580	20%	20	70
Molise	100	150	18%	--	30
Campania	760	1.530	14%	--	180
Puglia	910	1.530	10%	30	90
Basilicata	150	230	2%	--	--
Calabria	440	720	13%	--	130
Sicilia	740	1.260	17%	--	130
Sardegna	980	1.670	11%	50	200



Oltre al settore agricolo (non rilevato dall'indagine Excelsior), i qualificati e i diplomati professionali di questo indirizzo sono richiesti soprattutto nei servizi operativi (in particolare nella manutenzione del verde), nell'industria alimentare e nel turismo-ristorazione. Le mansioni che svolgono sono prevalentemente quelle di operai specializzati. Le imprese hanno poca difficoltà a trovare questi profili. Le regioni in cui sono più richiesti sono la Lombardia, il Lazio, l'Emilia Romagna e il Veneto.

INDIRIZZO AMMINISTRATIVO SEGRETARIALE

OPPORTUNITÀ DI LAVORO NELLE IMPRESE

62.080

**QUALIFICATI E DIPLOMATI
PROFESSIONALI**

le opportunità di lavoro sono relative alla domanda
potenziale di qualificati e diplomati professionali

RETRIBUZIONE LORDA ANNUA INIZIALE (*)

massima 40.000 €

minima 23.000 €



Fonte: dati INPS del Sistema Informativo Professioni

SBOCCHI PROFESSIONALI CARATTERIZZATI DALLA RICHIESTA DI QUESTO INDIRIZZO DI STUDIO

Addetti alle procedure automatizzate d'ufficio

Personale non qualificato delle attività industriali



clicca sulla professione per accedere
alla scheda di approfondimento




QUALIFICATI E DIPLOMATI PROFESSIONALI DI QUESTO INDIRIZZO CHE LE IMPRESE HANNO DIFFICOLTÀ A TROVARE

13.910

difficoltà di
reperimento
media pari al:

22%

per quali motivi:



preparazione inadeguata	7.390	12%
ridotto numero dei candidati	5.470	9%
altri motivi	1.050	2%

LE PROFESSIONI PIÙ DIFFICILI DA REPERIRE (**)



Retribuzione lorda
annua iniziale (*)

1°	Addetti alle buste paga	25.600 €
2°	Addetti al recupero crediti e all'esazione di imposte	26.800 €
3°	Addetti amministrazione e back-office	27.200 €
4°	Addetti all'archiviazione di documenti	23.300 €
5°	Addetti alle scritture contabili	24.700 €

(*) Fonte: dati INPS del Sistema Informativo Professioni - Le retribuzioni lorde annue iniziali rappresentano l'ammontare complessivo all'inizio del rapporto di lavoro e comprendono, oltre alla retribuzione netta del lavoratore, i contributi previdenziali a carico del lavoratore e le trattenute fiscali. Dove sono indicate due retribuzioni ci si riferisce alla retribuzione minima e massima delle unità professionali nelle quali è articolata la professione indicata.

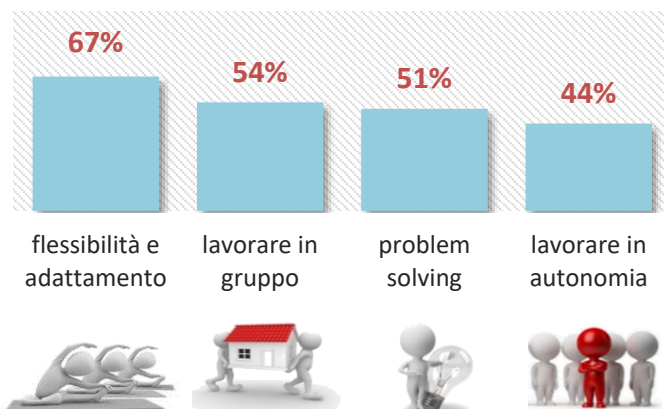
(**) Graduatoria secondo la difficoltà di reperimento

INDIRIZZO AMMINISTRATIVO SEGRETARIALE


LE PRINCIPALI COMPETENZE DA SVILUPPARE PER TROVARE LAVORO CON QUESTO INDIRIZZO DI QUALIFICA E DIPLOMA PROFESSIONALE

% di qualificati e diplomati professionali per i quali le imprese ritengono di elevata importanza le seguenti competenze-capacità

Competenze trasversali

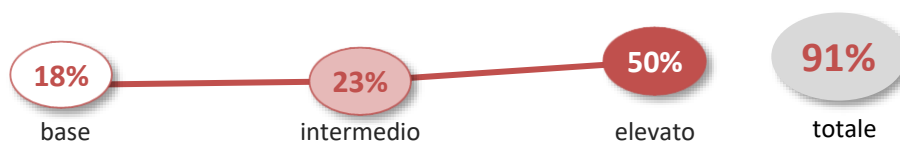


Competenze comunicative

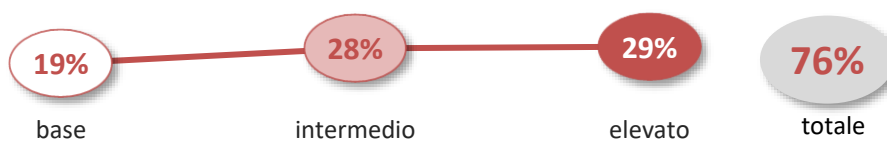


LIVELLO DELLE COMPETENZE DIGITALI RICHIESTE DALLE IMPRESE

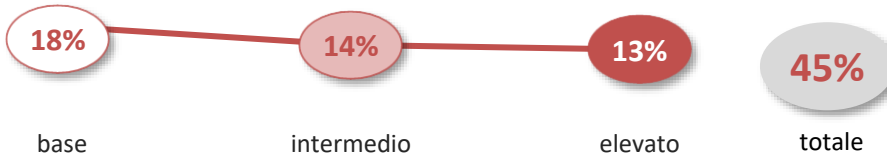
ABILITÀ DIGITALI



ANALISI DATI E PROGRAMMAZIONE INFORMATICA

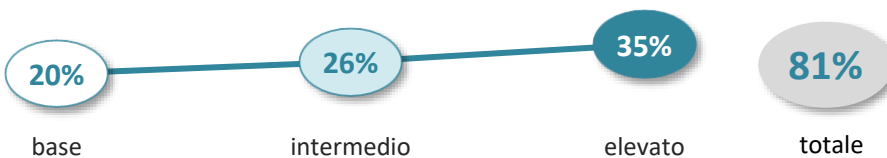


COMPETENZE TECNOLOGICHE




LIVELLO DELLE COMPETENZE GREEN (RISPARMIO ENERGETICO ED ECOSOSTENIBILITÀ) RICHIESTE DALLE IMPRESE

GREEN



INDIRIZZO AMMINISTRATIVO SEGRETARIALE

I PRINCIPALI SETTORI DI ATTIVITÀ



I QUALIFICATI E DIPLOMATI PROFESSIONALI RICHIESTI DALLE IMPRESE PER REGIONE

	Domanda esplicita	Domanda potenziale	difficoltà di reperimento	di cui: under 25	under 30
ITALIA	55.940	62.080	22%	4.370	14.680
Nord Ovest	17.470	19.450	23%	1.000	4.650
Piemonte	3.470	4.020	22%	300	1.240
Valle D'Aosta	70	80	18%	--	30
Lombardia	12.540	13.590	21%	620	3.070
Liguria	1.390	1.760	41%	70	310
Nord Est	13.270	14.900	24%	810	2.800
Trentino A.A.	1.290	1.520	29%	120	310
Veneto	5.220	5.900	30%	220	990
Friuli Venezia Giulia	960	1.040	15%	70	300
Emilia Romagna	5.800	6.450	20%	400	1.200
Centro	12.350	13.410	25%	750	2.890
Toscana	3.110	3.410	19%	210	600
Umbria	590	660	18%	50	130
Marche	1.180	1.310	22%	100	290
Lazio	7.470	8.030	29%	390	1.870
Sud e Isole	12.850	14.320	17%	1.820	4.340
Abruzzo	730	820	17%	60	300
Molise	160	180	16%	--	20
Campania	5.180	5.670	19%	1.210	1.980
Puglia	1.740	2.030	18%	180	630
Basilicata	230	270	13%	30	70
Calabria	810	940	15%	70	230
Sicilia	2.300	2.620	16%	200	870
Sardegna	1.710	1.810	18%	60	240



Le richieste di giovani con una formazione ad indirizzo amministrativo segretariale sono numerose e provengono soprattutto dalle imprese di piccole e medie dimensioni. Oltre alle conoscenze specifiche delle professioni che questi qualificati e diplomati professionali sono chiamati a svolgere, le imprese richiedono anche un grado elevato di competenze e capacità trasversali, digitali e comunicative.

INDIRIZZO ASSISTENZA E BENESSERE

OPPORTUNITÀ DI LAVORO NELLE IMPRESE

146.410

**QUALIFICATI E DIPLOMATI
PROFESSIONALI**

le opportunità di lavoro sono relative alla domanda
potenziale di qualificati e diplomati professionali

RETRIBUZIONE LORDA ANNUA INIZIALE (*)

massima 23.000 €

minima 20.000 €



Fonte: dati INPS del Sistema Informativo Professioni

SBOCCHI PROFESSIONALI CARATTERIZZATI DALLA RICHIESTA DI QUESTO INDIRIZZO DI STUDIO

Operatori socio-sanitari, assistenti poltrona, massofisioterapisti

Addetti all'assistenza personale

Acconciatori

Estetisti e truccatori

Massaggiatori e operatori termali

Tecnici esperti in medicine alternative



clicca sulla professione per accedere
alla scheda di approfondimento



QUALIFICATI E DIPLOMATI PROFESSIONALI DI QUESTO INDIRIZZO CHE LE IMPRESE HANNO DIFFICOLTÀ A TROVARE

44.720

difficoltà di
reperimento
media pari al:

31%

per quali motivi:



ridotto numero dei candidati

25.940 18%

preparazione inadeguata

15.240 10%

altri motivi

3.540 2%

LE PROFESSIONI PIÙ DIFFICILI DA REPERIRE (**)



Retribuzione lorda
annua iniziale (*)

1°

Estetisti e truccatori

20.900 €

2°

Acconciatori

20.100 €

3°

Tecnici del reinserimento e dell'integrazione sociale

22.500 €

4°

Operatori socio-sanitari, assistenti poltrona, massofisioterapisti

22.900 €

5°

Addetti all'assistenza personale

21.800 €

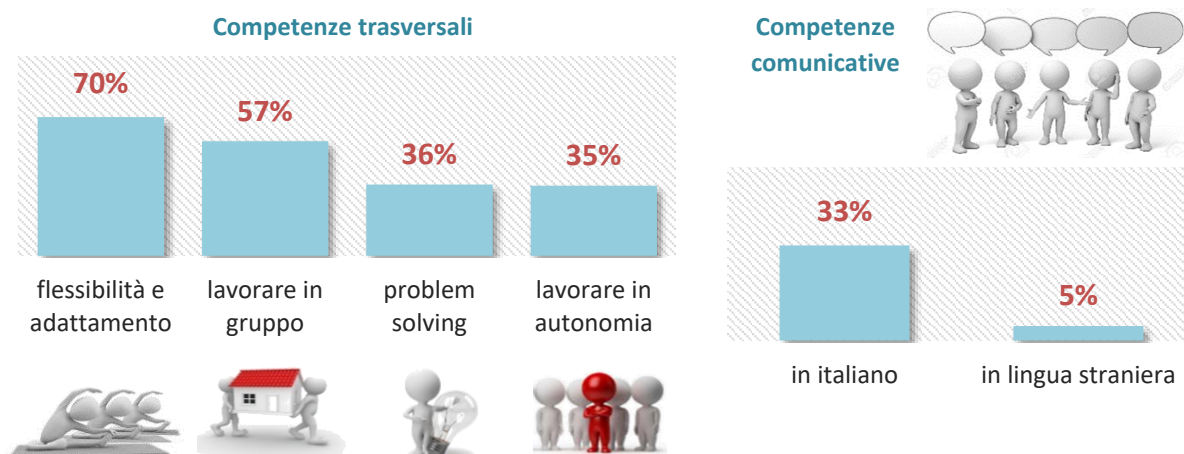
(*) Fonte: dati INPS del Sistema Informativo Professioni - Le retribuzioni lorde annue iniziali rappresentano l'ammontare complessivo all'inizio del rapporto di lavoro e comprendono, oltre alla retribuzione netta del lavoratore, i contributi previdenziali a carico del lavoratore e le trattenute fiscali. Dove sono indicate due retribuzioni ci si riferisce alla retribuzione minima e massima delle unità professionali nelle quali è articolata la professione indicata.

(**) Graduatoria secondo la difficoltà di reperimento

INDIRIZZO ASSISTENZA E BENESSERE

LE PRINCIPALI COMPETENZE DA SVILUPPARE PER TROVARE LAVORO CON QUESTO INDIRIZZO DI QUALIFICA E DIPLOMA PROFESSIONALE

% di qualificati e diplomati professionali per i quali le imprese ritengono di elevata importanza le seguenti competenze-capacità

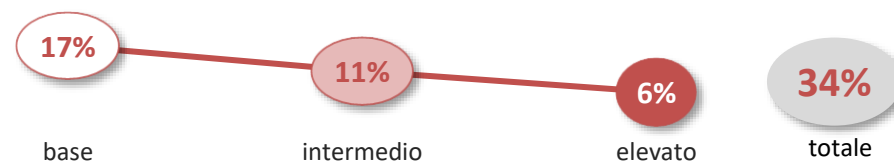


LIVELLO DELLE COMPETENZE DIGITALI RICHIESTE DALLE IMPRESE

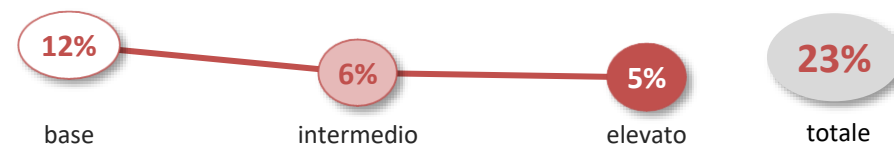
ABILITÀ DIGITALI



ANALISI DATI E PROGRAMMAZIONE INFORMATICA

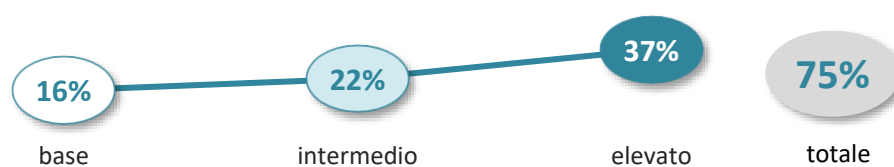


COMPETENZE TECNOLOGICHE



LIVELLO DELLE COMPETENZE GREEN (RISPARMIO ENERGETICO ED ECOSOSTENIBILITÀ) RICHIESTE DALLE IMPRESE

GREEN



INDIRIZZO ASSISTENZA E BENESSERE

I PRINCIPALI SETTORI DI ATTIVITÀ

Sanità (privata)	104.480
Cultura, servizi sportivi, altri servizi alle persone	39.900
Servizi operativi	960
Altri settori	1.070



I QUALIFICATI E DIPLOMATI PROFESSIONALI RICHIESTI DALLE IMPRESE PER REGIONE

	Domanda esplicita	Domanda potenziale	difficoltà di reperimento	di cui: under 25	under 30
ITALIA	139.410	146.410	31%	10.070	34.910
Nord Ovest	42.270	44.560	32%	3.210	10.830
Piemonte	12.270	12.650	36%	760	2.930
Valle D'Aosta	680	690	48%	--	70
Lombardia	25.450	26.990	30%	2.110	6.660
Liguria	3.870	4.230	30%	330	1.160
Nord Est	30.780	32.340	39%	2.450	8.650
Trentino A.A.	2.430	2.590	44%	190	700
Veneto	11.840	12.500	40%	1.010	3.290
Friuli Venezia Giulia	3.550	3.690	41%	230	1.110
Emilia Romagna	12.960	13.550	37%	1.010	3.550
Centro	29.390	30.980	30%	1.870	6.990
Toscana	9.460	9.940	32%	690	2.460
Umbria	1.890	1.960	35%	140	510
Marche	3.820	4.120	24%	260	950
Lazio	14.210	14.960	30%	780	3.060
Sud e Isole	36.970	38.540	22%	2.550	8.450
Abruzzo	3.480	3.640	34%	230	810
Molise	920	950	17%	80	200
Campania	8.090	8.510	22%	630	2.020
Puglia	7.180	7.580	20%	620	1.900
Basilicata	960	1.010	16%	60	210
Calabria	2.390	2.500	18%	180	590
Sicilia	8.800	9.010	17%	430	1.610
Sardegna	5.150	5.340	28%	330	1.110



I qualificati e i diplomati professionali con questo indirizzo sono richiesti in particolare nel settore socio-sanitario e nei servizi alle persone: operatori socio-sanitari, addetti all'assistenza della persona, acconciatori, estetisti, ma anche operatori negli stabilimenti termali. Flessibilità ed adattamento e capacità di lavorare in gruppo sono ritenute molto importanti dalle imprese per lavorare in questi settori così come le abilità digitali e l'attitudine al risparmio energetico e alla sostenibilità ambientale.

INDIRIZZO CALZATURE

OPPORTUNITÀ DI LAVORO NELLE IMPRESE

8.920

**QUALIFICATI E DIPLOMATI
PROFESSIONALI**

le opportunità di lavoro sono relative alla domanda
potenziale di qualificati e diplomati professionali

RETRIBUZIONE LORDA ANNUA INIZIALE (*)

massima 24.000 €

minima 21.000 €



Fonte: dati INPS del Sistema Informativo Professioni

SBOCCHI PROFESSIONALI CARATTERIZZATI DALLA RICHIESTA DI QUESTO INDIRIZZO DI STUDIO

Operai specializzati delle calzature

Addetti a macchinari produzione in serie di calzature

Conciatori di pelli e di pellicce

Personale non qualificato delle attività industriali

Valigiai, borsettieri

Addetti a macchine confezionatrici di prodotti industriali



clicca sulla professione per accedere
alla scheda di approfondimento



QUALIFICATI E DIPLOMATI PROFESSIONALI DI QUESTO INDIRIZZO CHE LE IMPRESE HANNO DIFFICOLTÀ A TROVARE

2.590

difficoltà di
reperimento
media pari al:

29%

per quali motivi:

preparazione inadeguata


1.510 17%

ridotto numero dei candidati

990 11%

altri motivi

100 1%



LE PROFESSIONI PIÙ DIFFICILI DA REPERIRE (**)



Retribuzione lorda
annua iniziale (*)

1°

Addetti a macchinari produzione in serie di
calzature

21.000 €

2°

Conciatori di pelli e di pellicce

24.000 €

(*) Fonte: dati INPS del Sistema Informativo Professioni - Le retribuzioni lorde annue iniziali rappresentano l'ammontare complessivo all'inizio del rapporto di lavoro e comprendono, oltre alla retribuzione netta del lavoratore, i contributi previdenziali a carico del lavoratore e le trattenute fiscali. Dove sono indicate due retribuzioni ci si riferisce alla retribuzione minima e massima delle unità professionali nelle quali è articolata la professione indicata.

(**) Graduatoria secondo la difficoltà di reperimento

INDIRIZZO CALZATURE


LE PRINCIPALI COMPETENZE DA SVILUPPARE PER TROVARE LAVORO CON QUESTO INDIRIZZO DI QUALIFICA E DIPLOMA PROFESSIONALE

% di qualificati e diplomati professionali per i quali le imprese ritengono di elevata importanza le seguenti competenze-capacità

Competenze trasversali

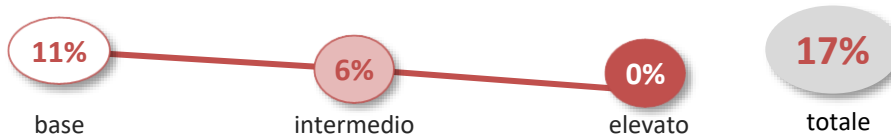


Competenze comunicative

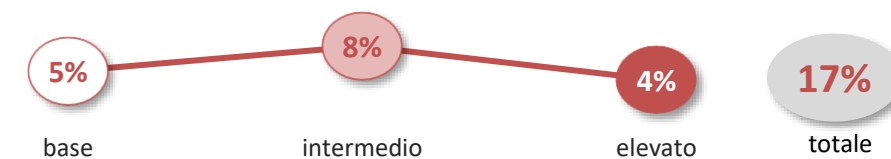


LIVELLO DELLE COMPETENZE DIGITALI RICHIESTE DALLE IMPRESE

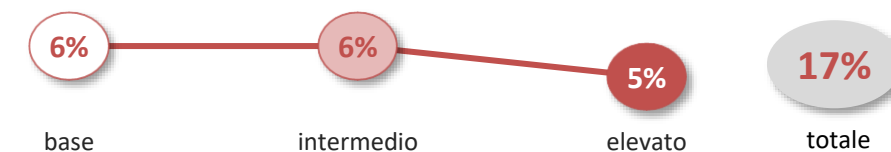
ABILITÀ DIGITALI



ANALISI DATI E PROGRAMMAZIONE INFORMATICA

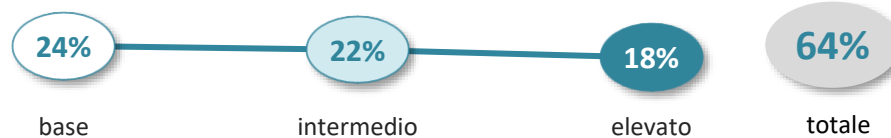


COMPETENZE TECNOLOGICHE



LIVELLO DELLE COMPETENZE GREEN (RISPARMIO ENERGETICO ED ECOSOSTENIBILITÀ) RICHIESTE DALLE IMPRESE

GREEN



INDIRIZZO CALZATURE

I PRINCIPALI SETTORI DI ATTIVITÀ

Tessile, abbigliamento e calzature

7.750

Altri settori

1.180



I QUALIFICATI E DIPLOMATI PROFESSIONALI RICHIESTI DALLE IMPRESE PER REGIONE

	Domanda esplicita	Domanda potenziale	difficoltà di reperimento	di cui: under 25	under 30
ITALIA	5.470	8.920	29%	600	1.650
Nord Ovest	670	790	14%	20	160
Piemonte	30	50	0%	--	--
Valle D'Aosta	--	--	--	--	--
Lombardia	590	660	15%	--	130
Liguria	60	80	21%	--	30
Nord Est	810	1.550	18%	100	330
Trentino A.A.	--	30	10%	--	--
Veneto	520	1.030	23%	90	230
Friuli Venezia Giulia	--	--	--	--	--
Emilia Romagna	270	470	8%	--	90
Centro	2.660	4.520	30%	330	730
Toscana	1.390	2.450	30%	210	440
Umbria	20	30	6%	--	--
Marche	1.200	1.960	30%	120	290
Lazio	50	90	15%	--	--
Sud e Isole	1.330	2.060	41%	150	420
Abruzzo	210	330	26%	40	70
Molise	--	--	--	--	--
Campania	990	1.300	59%	110	260
Puglia	60	330	2%	--	70
Basilicata	--	--	--	--	--
Calabria	--	--	--	--	--
Sicilia	20	40	5%	--	--
Sardegna	50	50	2%	--	30



I qualificati e i diplomati professionali di questo indirizzo sono richiesti principalmente nelle industrie tessili, dell'abbigliamento e delle calzature, con mansioni prevalentemente di tipo operativo, cioè addetti specializzati nella conduzione di macchinari. Le principali richieste sono da parte di imprese della Toscana, delle Marche e della Campania, regioni in cui sono presenti molte industrie calzaturiere e del cuoio. Le imprese preferiscono candidati con una elevata attitudine al risparmio energetico e alla ecosostenibilità.

INDIRIZZO EDILE

OPPORTUNITÀ DI LAVORO NELLE IMPRESE

143.380

**QUALIFICATI E DIPLOMATI
PROFESSIONALI**

le opportunità di lavoro sono relative alla domanda
potenziale di qualificati e diplomati professionali

RETRIBUZIONE LORDA ANNUA INIZIALE (*)

massima 30.000 €

minima 22.000 €



Fonte: dati INPS del Sistema Informativo Professioni

SBOCCHI PROFESSIONALI CARATTERIZZATI DALLA RICHIESTA DI QUESTO INDIRIZZO DI STUDIO

Muratori in pietra, mattoni, refrattari

Manovali e personale non qualificato dell'edilizia civile

Carpentieri e falegnami nell'edilizia

Conduttori macchinari per il movimento terra

Pavimentatori e posatori di rivestimenti

Pittori, stuccatori, laccatori e decoratori



clicca sulla professione per accedere
alla scheda di approfondimento




QUALIFICATI E DIPLOMATI PROFESSIONALI DI QUESTO INDIRIZZO CHE LE IMPRESE HANNO DIFFICOLTÀ A TROVARE

30.170

difficoltà di
reperimento
media pari al:

21%

per quali motivi:



preparazione inadeguata

14.610 10%

ridotto numero dei candidati

14.000 10%

altri motivi

1.560 1%

LE PROFESSIONI PIÙ DIFFICILI DA REPERIRE (**)



Retribuzione lorda
annua iniziale (*)

1°

Copritetti

26.200 €

2°

Installatori impianti di isolamento e
insonorizzazione

24.300 €

3°

Conduttori di mezzi pesanti e camion

27.500 €

4°

Conduttori macchinari per il movimento terra

30.000 €

5°

Pavimentatori e posatori di rivestimenti

da 24.500 a 27.800 €

(*) Fonte: dati INPS del Sistema Informativo Professioni - Le retribuzioni lorde annue iniziali rappresentano l'ammontare complessivo all'inizio del rapporto di lavoro e comprendono, oltre alla retribuzione netta del lavoratore, i contributi previdenziali a carico del lavoratore e le trattenute fiscali. Dove sono indicate due retribuzioni ci si riferisce alla retribuzione minima e massima delle unità professionali nelle quali è articolata la professione indicata.

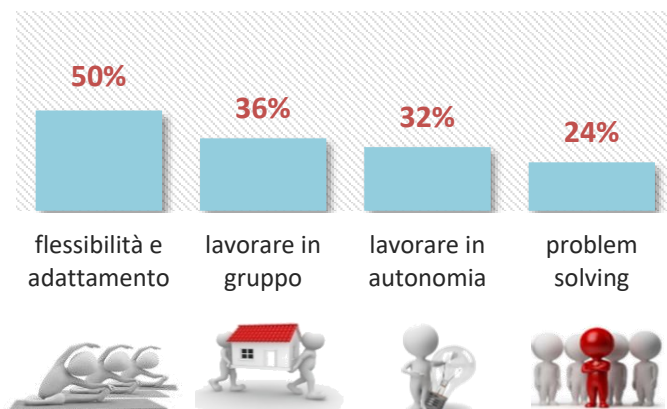
(**) Graduatoria secondo la difficoltà di reperimento

INDIRIZZO EDILE

LE PRINCIPALI COMPETENZE DA SVILUPPARE PER TROVARE LAVORO CON QUESTO INDIRIZZO DI QUALIFICA E DIPLOMA PROFESSIONALE

% di qualificati e diplomati professionali per i quali le imprese ritengono di elevata importanza le seguenti competenze-capacità

Competenze trasversali

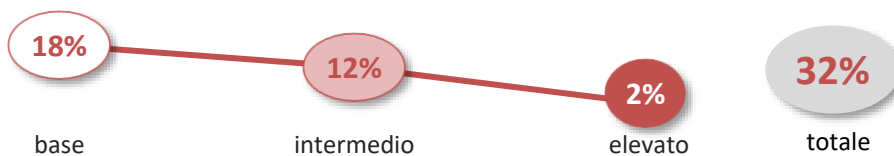


Competenze comunicative

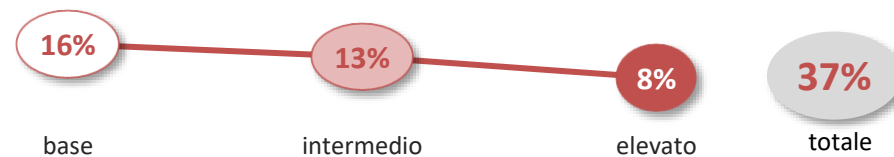


LIVELLO DELLE COMPETENZE DIGITALI RICHIESTE DALLE IMPRESE

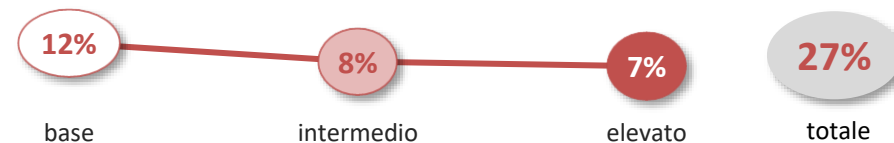
ABILITÀ DIGITALI



ANALISI DATI E PROGRAMMAZIONE INFORMATICA

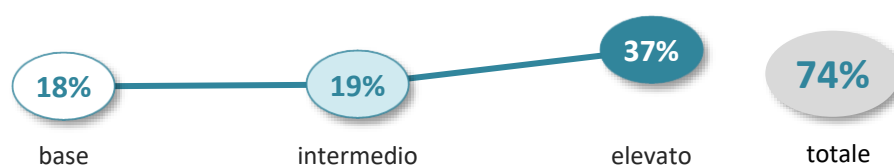


COMPETENZE TECNOLOGICHE



LIVELLO DELLE COMPETENZE GREEN (RISPARMIO ENERGETICO ED ECOSOSTENIBILITÀ) RICHIESTE DALLE IMPRESE

GREEN



INDIRIZZO EDILE

I PRINCIPALI SETTORI DI ATTIVITÀ

Costruzioni	124.790
Trasporti e logistica	5.180
Servizi operativi	4.000
Commercio all'ingrosso	1.740
Altri settori	7.660



I QUALIFICATI E DIPLOMATI PROFESSIONALI RICHIESTI DALLE IMPRESE PER REGIONE

	Domanda esplicita	Domanda potenziale	difficoltà di reperimento	di cui: under 25	under 30
ITALIA	87.540	143.380	21%	2.480	14.680
Nord Ovest	19.440	31.210	25%	770	3.380
Piemonte	4.210	6.680	19%	140	840
Valle D'Aosta	290	460	16%	--	50
Lombardia	13.260	21.440	26%	580	2.240
Liguria	1.690	2.620	28%	30	260
Nord Est	15.250	25.530	35%	960	3.760
Trentino A.A.	3.610	4.970	37%	360	1.260
Veneto	5.480	9.790	44%	350	1.480
Friuli Venezia Giulia	1.760	2.380	27%	50	250
Emilia Romagna	4.410	8.390	27%	200	770
Centro	15.720	25.480	19%	240	2.150
Toscana	3.460	6.000	25%	120	680
Umbria	1.000	1.580	27%	50	240
Marche	1.410	2.290	29%	40	250
Lazio	9.850	15.610	15%	30	990
Sud e Isole	37.130	61.160	14%	510	5.380
Abruzzo	2.930	4.920	19%	30	390
Molise	680	1.010	5%	--	100
Campania	11.030	19.160	16%	30	1.770
Puglia	7.220	12.310	12%	250	1.130
Basilicata	1.380	2.340	11%	--	150
Calabria	2.520	4.070	14%	40	330
Sicilia	7.910	12.680	9%	100	1.140
Sardegna	3.450	4.680	20%	40	380



Il settore naturale di inserimento lavorativo di questi qualificati e diplomati professionali è quello delle costruzioni. Tra le soft skills, è ritenuta di elevata importanza la flessibilità e la capacità di adattamento ma sono importanti anche le capacità di lavorare in gruppo e di lavorare in autonomia. Soprattutto per le professioni operative - muratori, carpentieri, pavimentatori, intonacatori - sono molto importanti le competenze green per il risparmio energetico e la sostenibilità ambientale.

INDIRIZZO ELETTRICO

OPPORTUNITÀ DI LAVORO NELLE IMPRESE

76.980

QUALIFICATI E DIPLOMATI
PROFESSIONALI

le opportunità di lavoro sono relative alla domanda
potenziale di qualificati e diplomati professionali

RETRIBUZIONE LORDA ANNUA INIZIALE (*)

massima 41.000 €

minima 22.000 €



Fonte: dati INPS del Sistema Informativo Professioni

SBOCCHI PROFESSIONALI CARATTERIZZATI DALLA RICHIESTA DI QUESTO INDIRIZZO DI STUDIO

Elettricisti nelle costruzioni civili

Installatori e riparatori appar. elettrici, elettromeccanici

Assemblatori e cablatori di apparecchiature elettriche

Installatori di linee elettriche, riparatori e cavisti

Personale non qualificato delle attività industriali

Macchinisti e attrezzisti di scena



clicca sulla professione per accedere
alla scheda di approfondimento



QUALIFICATI E DIPLOMATI PROFESSIONALI DI QUESTO INDIRIZZO CHE LE IMPRESE HANNO DIFFICOLTÀ A TROVARE

27.060

difficoltà di
reperimento
media pari al:

35%

per quali motivi:

preparazione inadeguata


13.580 **18%**

ridotto numero dei candidati

11.110 **14%**

altri motivi

2.370 **3%**



LE PROFESSIONI PIÙ DIFFICILI DA REPERIRE (**)



Retribuzione lorda
annua iniziale (*)

1°

Installatori e riparatori appar. elettrici,
elettromeccanici

da 22.000 a 41.000 €

2°

Meccanici e montatori di macchinari industriali

da 25.400 a 25.600 €

3°

Installatori di linee elettriche, riparatori e cavisti

24.800 €

4°

Elettricisti nelle costruzioni civili

22.000 €

5°

Assemblatori e cablatori di apparecchiature elettriche

22.000 €

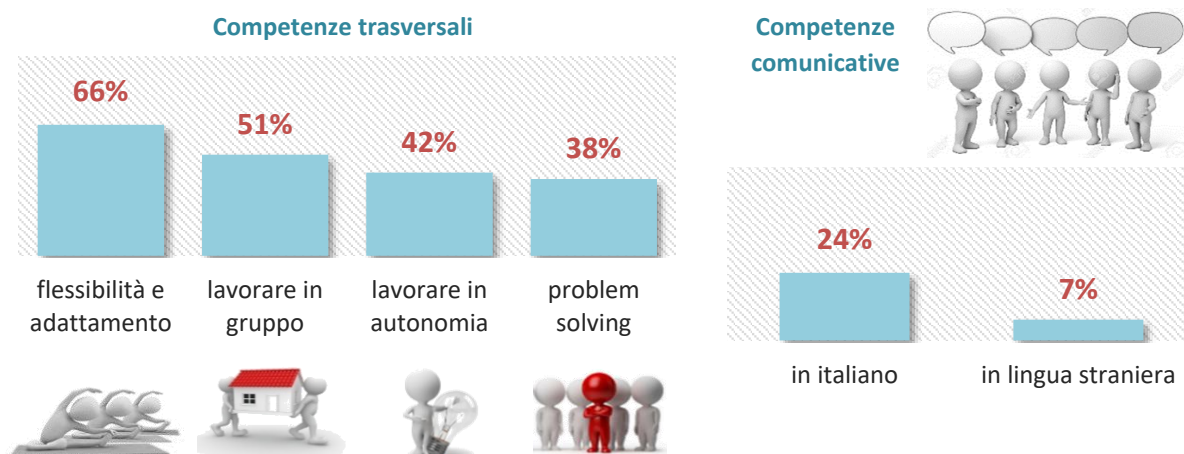
(*) Fonte: dati INPS del Sistema Informativo Professioni - Le retribuzioni lorde annue iniziali rappresentano l'ammontare complessivo all'inizio del rapporto di lavoro e comprendono, oltre alla retribuzione netta del lavoratore, i contributi previdenziali a carico del lavoratore e le trattenute fiscali. Dove sono indicate due retribuzioni ci si riferisce alla retribuzione minima e massima delle unità professionali nelle quali è articolata la professione indicata.

(**) Graduatoria secondo la difficoltà di reperimento

INDIRIZZO ELETTRICO

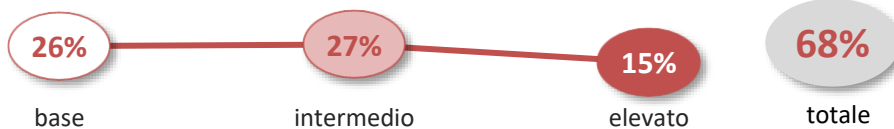
LE PRINCIPALI COMPETENZE DA SVILUPPARE PER TROVARE LAVORO CON QUESTO INDIRIZZO DI QUALIFICA E DIPLOMA PROFESSIONALE

% di qualificati e diplomati professionali per i quali le imprese ritengono di elevata importanza le seguenti competenze-capacità




LIVELLO DELLE COMPETENZE DIGITALI RICHIESTE DALLE IMPRESE


ABILITÀ DIGITALI



ANALISI DATI E PROGRAMMAZIONE INFORMATICA

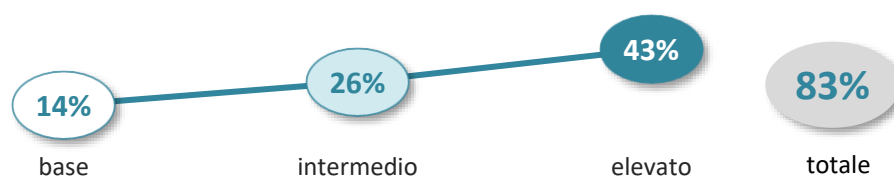


COMPETENZE TECNOLOGICHE




LIVELLO DELLE COMPETENZE GREEN (RISPARMIO ENERGETICO ED ECOSOSTENIBILITÀ) RICHIESTE DALLE IMPRESE

GREEN



INDIRIZZO ELETTRICO

I PRINCIPALI SETTORI DI ATTIVITÀ



I QUALIFICATI E DIPLOMATI PROFESSIONALI RICHIESTI DALLE IMPRESE PER REGIONE

	Domanda esplicita	Domanda potenziale	difficoltà di reperimento	di cui: under 25	under 30
ITALIA	73.870	76.980	35%	5.750	17.760
Nord Ovest	26.430	27.600	36%	2.170	6.400
Piemonte	4.690	5.140	37%	460	1.410
Valle D'Aosta	150	170	35%	20	40
Lombardia	19.850	20.370	37%	1.510	4.560
Liguria	1.740	1.930	22%	180	400
Nord Est	17.890	18.310	46%	2.050	4.830
Trentino A.A.	2.100	2.150	52%	260	480
Veneto	7.730	7.890	50%	1.020	2.140
Friuli Venezia Giulia	1.800	1.790	51%	150	470
Emilia Romagna	6.260	6.480	39%	620	1.730
Centro	12.700	13.190	30%	680	3.040
Toscana	3.490	3.570	37%	230	640
Umbria	1.090	1.110	46%	110	330
Marche	1.530	1.560	30%	90	290
Lazio	6.590	6.940	23%	260	1.780
Sud e Isole	16.860	17.890	26%	860	3.490
Abruzzo	1.530	1.580	36%	90	400
Molise	160	180	30%	--	30
Campania	5.570	5.930	34%	260	1.140
Puglia	3.310	3.550	26%	190	760
Basilicata	880	900	15%	80	230
Calabria	950	1.040	14%	--	140
Sicilia	3.200	3.420	18%	170	620
Sardegna	1.270	1.290	25%	50	180



Quasi due terzi delle richieste di questi qualificati e diplomati professionali si concentra nel settore delle costruzioni, ma vi sono opportunità anche nelle industrie meccaniche, elettriche ed elettroniche. Le imprese hanno difficoltà a trovare più di un terzo dei candidati. Gli elettricisti nelle costruzioni civili e i riparatori ed installatori di apparecchi elettrici ed elettromeccanici sono le professioni più ricercate. Tutte le competenze sono ritenute importanti dalle imprese, in particolare l'attitudine al risparmio energetico e alla sostenibilità ambientale.

INDIRIZZO ELETTRONICO

OPPORTUNITÀ DI LAVORO NELLE IMPRESE

5.710

**QUALIFICATI E DIPLOMATI
PROFESSIONALI**

le opportunità di lavoro sono relative alla domanda
potenziale di qualificati e diplomati professionali

RETRIBUZIONE LORDA ANNUA INIZIALE (*)

massima 45.000 €

minima 22.000 €



Fonte: dati INPS del Sistema Informativo Professioni

SBOCCHI PROFESSIONALI CARATTERIZZATI DALLA RICHIESTA DI QUESTO INDIRIZZO DI STUDIO

Operatori di apparecchi di ripresa e produz. audio-video

Riparatori di apparecchi radio, televisivi

Elettricisti nelle costruzioni civili

Installatori e riparatori apparati telecomunicazione

Attrezzisti di macchine utensili

Personale non qualificato delle attività industriali



clicca sulla professione per accedere
alla scheda di approfondimento




QUALIFICATI E DIPLOMATI PROFESSIONALI DI QUESTO INDIRIZZO CHE LE IMPRESE HANNO DIFFICOLTÀ A TROVARE

1.800

difficoltà di
reperimento
media pari al:

32%

per quali motivi:



ridotto numero dei candidati

850 15%

preparazione inadeguata

820 14%

altri motivi

140 2%

LE PROFESSIONI PIÙ DIFFICILI DA REPERIRE (**)



Retribuzione lorda
annua iniziale (*)

1°	Elettrotecnici	28.000 €
2°	Manutentori apparati elettronici industriali	24.600 €
3°	Installatori e riparatori apparati telecomunicazione	22.000 €
4°	Elettricisti nelle costruzioni civili	22.000 €
5°	Operatori di catene di montaggio automatizzate	25.300 €

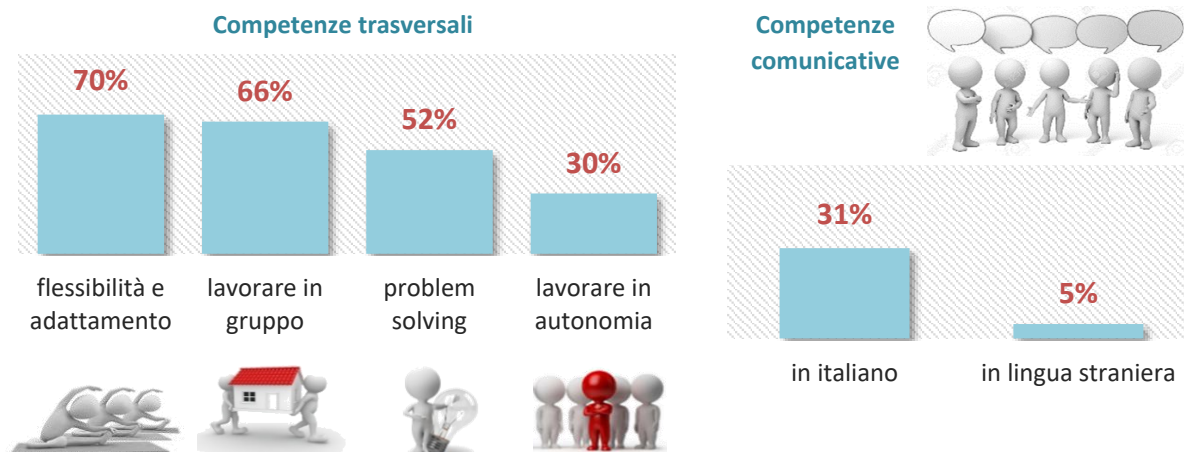
(*) Fonte: dati INPS del Sistema Informativo Professioni - Le retribuzioni lorde annue iniziali rappresentano l'ammontare complessivo all'inizio del rapporto di lavoro e comprendono, oltre alla retribuzione netta del lavoratore, i contributi previdenziali a carico del lavoratore e le trattenute fiscali. Dove sono indicate due retribuzioni ci si riferisce alla retribuzione minima e massima delle unità professionali nelle quali è articolata la professione indicata.

(**) Graduatoria secondo la difficoltà di reperimento

INDIRIZZO ELETTRONICO

LE PRINCIPALI COMPETENZE DA SVILUPPARE PER TROVARE LAVORO CON QUESTO INDIRIZZO DI QUALIFICA E DIPLOMA PROFESSIONALE

% di qualificati e diplomati professionali per i quali le imprese ritengono di elevata importanza le seguenti competenze-capacità



LIVELLO DELLE COMPETENZE DIGITALI RICHIESTE DALLE IMPRESE


ABILITÀ DIGITALI



ANALISI DATI E PROGRAMMAZIONE INFORMATICA

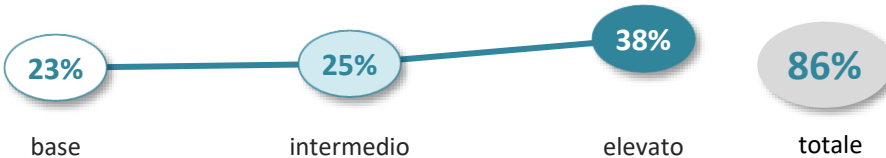


COMPETENZE TECNOLOGICHE




LIVELLO DELLE COMPETENZE GREEN (RISPARMIO ENERGETICO ED ECOSOSTENIBILITÀ) RICHIESTE DALLE IMPRESE

GREEN



INDIRIZZO ELETTRONICO

I PRINCIPALI SETTORI DI ATTIVITÀ



I QUALIFICATI E DIPLOMATI PROFESSIONALI RICHIESTI DALLE IMPRESE PER REGIONE

	Domanda esplicita	Domanda potenziale	difficoltà di reperimento	di cui: under 25	under 30
ITALIA	5.530	5.710	32%	400	1.490
Nord Ovest	1.310	1.410	30%	180	570
Piemonte	380	420	18%	30	110
Valle D'Aosta	--	--	--	--	--
Lombardia	830	880	36%	130	400
Liguria	90	100	30%	30	60
Nord Est	1.480	1.510	47%	80	370
Trentino A.A.	110	110	49%	30	60
Veneto	630	660	47%	--	170
Friuli Venezia Giulia	160	150	30%	--	20
Emilia Romagna	580	600	50%	30	120
Centro	1.380	1.420	17%	90	380
Toscana	100	110	60%	--	20
Umbria	70	70	22%	--	--
Marche	70	70	30%	--	--
Lazio	1.140	1.170	12%	70	320
Sud e Isole	1.360	1.370	31%	50	180
Abruzzo	200	210	45%	--	30
Molise	--	--	--	--	--
Campania	440	440	30%	--	50
Puglia	210	220	27%	--	40
Basilicata	50	50	17%	--	--
Calabria	60	60	43%	--	20
Sicilia	340	340	21%	--	20
Sardegna	50	50	62%	--	--

Un quarto delle richieste di questi qualificati e diplomati professionali si concentra nel settore delle costruzioni, ma vi sono numerose opportunità anche nelle industrie elettriche ed elettroniche. Le imprese hanno difficoltà a trovare un candidato su tre. Gli operatori di apparecchi di ripresa e produzione audio-video sono la figura professionale con questo titolo formativo più ricercata dalle imprese. Tutte le soft skills sono ritenute importanti dalle imprese, tra le altre competenze spiccano quelle digitali, ritenute di elevata importanza per oltre il 50%.

INDIRIZZO GRAFICO E CARTOTECNICO

OPPORTUNITÀ DI LAVORO NELLE IMPRESE

13.530

**QUALIFICATI E DIPLOMATI
PROFESSIONALI**

le opportunità di lavoro sono relative alla domanda
potenziale di qualificati e diplomati professionali

RETRIBUZIONE LORDA ANNUA INIZIALE (*)

massima 30.000 €

minima 21.000 €



Fonte: dati INPS del Sistema Informativo Professioni

SBOCCHI PROFESSIONALI CARATTERIZZATI DALLA RICHIESTA DI QUESTO INDIRIZZO DI STUDIO

Conduttori macchinari fabbricazione prodotti carta e cartone

Stampatori offset e alla rotativa

Artigiani incisori, acquafortisti, serigrafisti

Rilegatori

Operatori di impianti per la fabbricazione della carta

Fotografi



clicca sulla professione per accedere
alla scheda di approfondimento




QUALIFICATI E DIPLOMATI PROFESSIONALI DI QUESTO INDIRIZZO CHE LE IMPRESE HANNO DIFFICOLTÀ A TROVARE

3.600

difficoltà di
reperimento
media pari al:

27%

per quali motivi:



ridotto numero dei candidati

1.760 13%

preparazione inadeguata

1.740 13%

altri motivi

90 1%

LE PROFESSIONI PIÙ DIFFICILI DA REPERIRE (**)



Retribuzione lorda
annua iniziale (*)

1°

Rilegatori

21.300 €

2°

Artigiani incisori, acquafortisti, serigrafisti

21.700 €

3°

Stampatori offset e alla rotativa

23.800 €

4°

Operatori attività poligrafiche di pre-stampa

22.400 €

5°

Fotografi

29.900 €

(*) Fonte: dati INPS del Sistema Informativo Professioni - Le retribuzioni lorde annue iniziali rappresentano l'ammontare complessivo all'inizio del rapporto di lavoro e comprendono, oltre alla retribuzione netta del lavoratore, i contributi previdenziali a carico del lavoratore e le trattenute fiscali. Dove sono indicate due retribuzioni ci si riferisce alla retribuzione minima e massima delle unità professionali nelle quali è articolata la professione indicata.

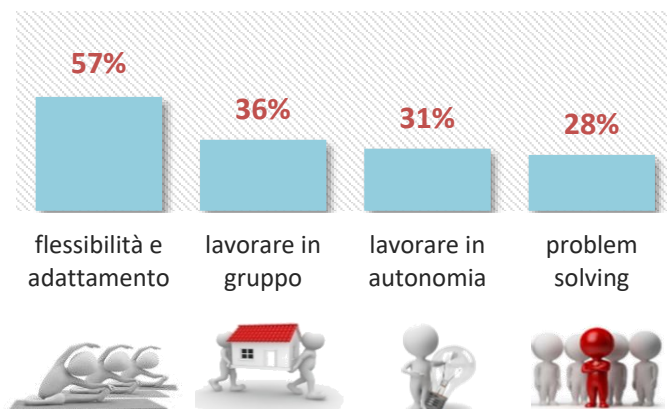
(**) Graduatoria secondo la difficoltà di reperimento

INDIRIZZO GRAFICO E CARTOTECNICO


LE PRINCIPALI COMPETENZE DA SVILUPPARE PER TROVARE LAVORO CON QUESTO INDIRIZZO DI QUALIFICA E DIPLOMA PROFESSIONALE

% di qualificati e diplomati professionali per i quali le imprese ritengono di elevata importanza le seguenti competenze-capacità

Competenze trasversali

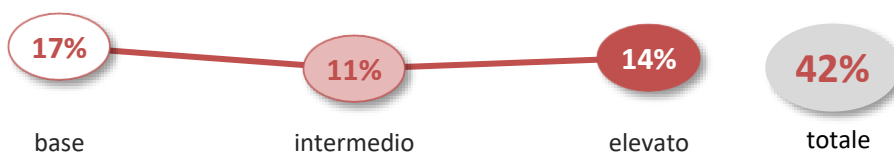


Competenze comunicative

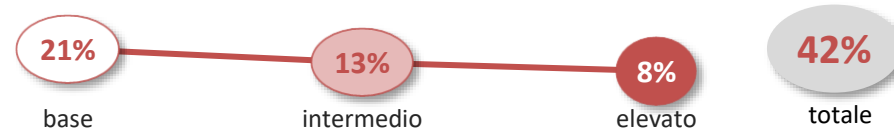


LIVELLO DELLE COMPETENZE DIGITALI RICHIESTE DALLE IMPRESE

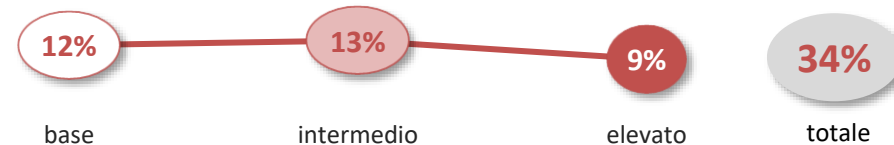
ABILITÀ DIGITALI



ANALISI DATI E PROGRAMMAZIONE INFORMATICA

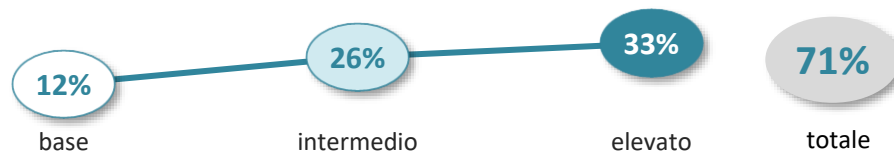


COMPETENZE TECNOLOGICHE




LIVELLO DELLE COMPETENZE GREEN (RISPARMIO ENERGETICO ED ECOSOSTENIBILITÀ) RICHIESTE DALLE IMPRESE

GREEN



INDIRIZZO GRAFICO E CARTOTECNICO

I PRINCIPALI SETTORI DI ATTIVITÀ



I QUALIFICATI E DIPLOMATI PROFESSIONALI RICHIESTI DALLE IMPRESE PER REGIONE

	Domanda esplicita	Domanda potenziale	difficoltà di reperimento	di cui: under 25	under 30
ITALIA	7.370	13.530	27%	1.420	4.270
Nord Ovest	2.800	4.780	23%	520	1.320
Piemonte	340	840	21%	130	350
Valle D'Aosta	--	--	--	--	--
Lombardia	2.410	3.850	23%	380	950
Liguria	50	90	35%	--	20
Nord Est	2.110	3.840	30%	460	1.260
Trentino A.A.	160	340	50%	40	180
Veneto	1.220	2.080	28%	280	690
Friuli Venezia Giulia	130	220	34%	50	130
Emilia Romagna	610	1.200	27%	90	270
Centro	1.400	2.790	32%	300	910
Toscana	590	1.020	45%	80	300
Umbria	260	450	26%	50	170
Marche	130	270	42%	--	120
Lazio	430	1.050	21%	150	320
Sud e Isole	1.060	2.130	20%	150	780
Abruzzo	130	240	36%	--	90
Molise	--	30	43%	--	20
Campania	590	1.030	16%	100	360
Puglia	100	370	15%	--	130
Basilicata	30	50	24%	--	30
Calabria	20	70	11%	--	50
Sicilia	170	310	23%	--	90
Sardegna	--	40	57%	--	--



I qualificati e i diplomati professionali in questo indirizzo sono richiesti per il 50% nell'industria della carta, cartone e cartotecnica, con mansioni operative su macchinari automatici e semiautomatici, ma anche più specializzate come rilegatori, fotografi e artigiani per le lavorazioni artistiche. Le imprese delle regioni del Nord Ovest offrono le maggiori opportunità di lavoro. Flessibilità ed adattamento sono le competenze preferite dalle imprese in quasi 6 casi su 10.

INDIRIZZO IMPIANTI TERMIDRAULICI

OPPORTUNITÀ DI LAVORO NELLE IMPRESE

29.530

**QUALIFICATI E DIPLOMATI
PROFESSIONALI**

le opportunità di lavoro sono relative alla domanda
potenziale di qualificati e diplomati professionali

RETRIBUZIONE LORDA ANNUA INIZIALE (*)

massima 30.000 €

minima 21.000 €

Fonte: dati INPS del Sistema Informativo Professioni



SBOCCHI PROFESSIONALI CARATTERIZZATI DALLA RICHIESTA DI QUESTO INDIRIZZO DI STUDIO

Idraulici e posatori tubazioni idrauliche e del gas

Meccanici e montatori appar. industr. termoidraulici

Frigoristi

Personale non qualificato delle attività industriali



clicca sulla professione per accedere
alla scheda di approfondimento



QUALIFICATI E DIPLOMATI PROFESSIONALI DI QUESTO INDIRIZZO CHE LE IMPRESE HANNO DIFFICOLTÀ A TROVARE

12.140

difficoltà di
reperimento
media pari al:

41%

per quali motivi:

preparazione inadeguata

5.970 20%

ridotto numero dei candidati

4.540 15%

altri motivi

1.640 6%



LE PROFESSIONI PIÙ DIFFICILI DA REPERIRE (**)



Retribuzione lorda
annua iniziale (*)

1°

Frigoristi

26.100 €

2°

Meccanici e montatori appar. industr.
termoidraulici

da 22.200 a 22.500 €

3°

Conduttori caldaie a vapore, motori termici in impianti
industriali

30.000 €

4°

Idraulici e posatori tubazioni idrauliche e del gas

da 21.200 a 22.000 €

5°

Disegnatori industriali

da 25.000 a 29.300 €

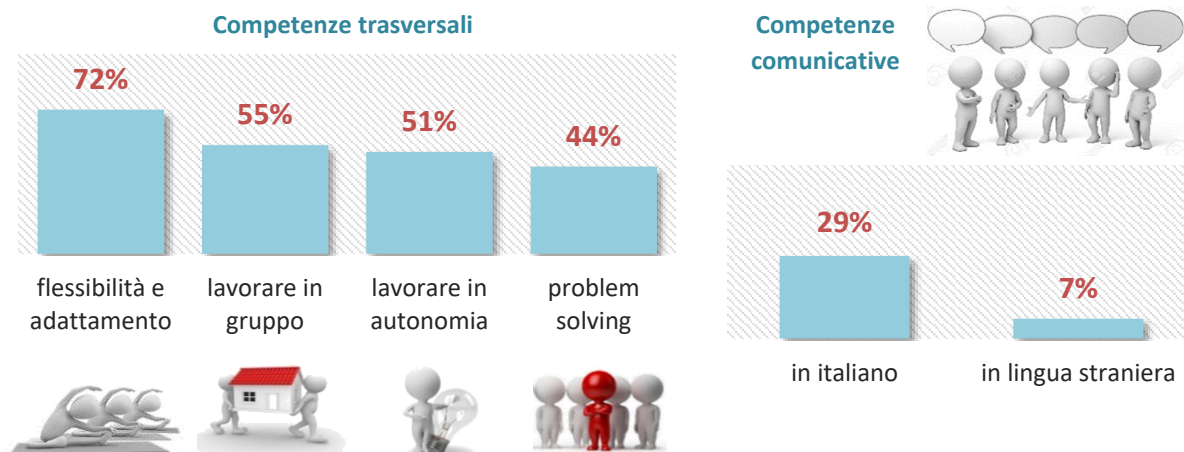
(*) Fonte: dati INPS del Sistema Informativo Professioni - Le retribuzioni lorde annue iniziali rappresentano l'ammontare complessivo all'inizio del rapporto di lavoro e comprendono, oltre alla retribuzione netta del lavoratore, i contributi previdenziali a carico del lavoratore e le trattenute fiscali. Dove sono indicate due retribuzioni ci si riferisce alla retribuzione minima e massima delle unità professionali nelle quali è articolata la professione indicata.

(**) Graduatoria secondo la difficoltà di reperimento

INDIRIZZO IMPIANTI TERMIDRAULICI

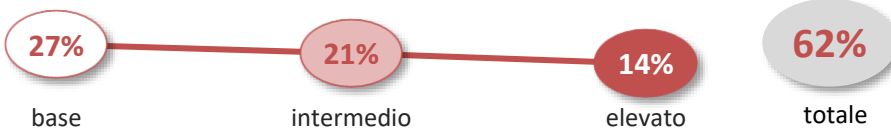
LE PRINCIPALI COMPETENZE DA SVILUPPARE PER TROVARE LAVORO CON QUESTO INDIRIZZO DI QUALIFICA E DIPLOMA PROFESSIONALE

% di qualificati e diplomati professionali per i quali le imprese ritengono di elevata importanza le seguenti competenze-capacità



LIVELLO DELLE COMPETENZE DIGITALI RICHIESTE DALLE IMPRESE

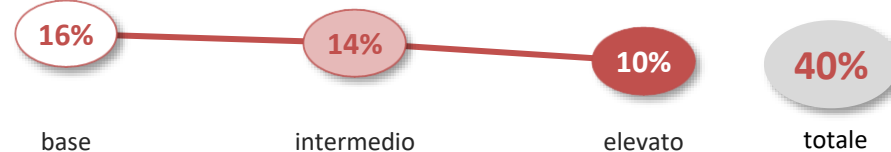
ABILITÀ DIGITALI



ANALISI DATI E PROGRAMMAZIONE INFORMATICA

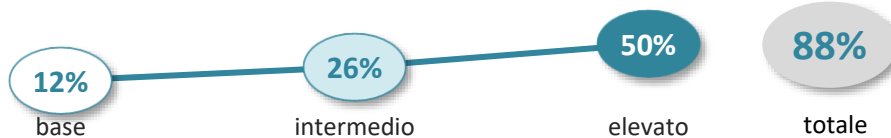


COMPETENZE TECNOLOGICHE




LIVELLO DELLE COMPETENZE GREEN (RISPARMIO ENERGETICO ED ECOSOSTENIBILITÀ) RICHIESTE DALLE IMPRESE

GREEN



INDIRIZZO IMPIANTI TERMIDRAULICI

I PRINCIPALI SETTORI DI ATTIVITÀ



I QUALIFICATI E DIPLOMATI PROFESSIONALI RICHIESTI DALLE IMPRESE PER REGIONE

	Domanda esplicita	Domanda potenziale	difficoltà di reperimento	di cui: under 25	under 30
ITALIA	24.340	29.530	41%	1.460	5.600
Nord Ovest	6.980	9.170	44%	510	2.020
Piemonte	940	1.330	45%	100	220
Valle D'Aosta	60	60	33%	--	--
Lombardia	5.270	6.810	45%	340	1.660
Liguria	720	980	41%	70	130
Nord Est	6.580	8.060	49%	590	1.790
Trentino A.A.	830	930	33%	150	280
Veneto	2.910	3.460	56%	260	810
Friuli Venezia Giulia	720	800	49%	40	60
Emilia Romagna	2.120	2.860	45%	140	650
Centro	5.890	6.630	38%	250	1.020
Toscana	1.520	1.840	48%	160	410
Umbria	310	350	63%	20	60
Marche	510	610	48%	40	110
Lazio	3.550	3.830	29%	30	440
Sud e Isole	4.890	5.670	28%	110	760
Abruzzo	400	470	38%	30	110
Molise	50	60	29%	--	20
Campania	1.210	1.430	41%	40	280
Puglia	1.500	1.710	21%	--	110
Basilicata	170	220	12%	--	50
Calabria	310	360	18%	--	40
Sicilia	860	1.010	23%	30	110
Sardegna	400	420	35%	--	40



I qualificati e i diplomati professionali in questo indirizzo sono richiesti soprattutto come idraulici e operai specializzati da imprese che operano nel settore delle costruzioni. Le imprese hanno difficoltà a trovare i profili che cercano in più del 40% dei casi. Sono molto importanti la flessibilità, la capacità di adattamento e l'attitudine al risparmio energetico e alla sostenibilità ambientale. Le principali opportunità di lavoro per i giovanissimi si trovano nell'Italia settentrionale e nel Lazio.

INDIRIZZO LAVORAZIONI ARTISTICHE

OPPORTUNITÀ DI LAVORO NELLE IMPRESE

4.270

**QUALIFICATI E DIPLOMATI
PROFESSIONALI**

le opportunità di lavoro sono relative alla domanda
potenziale di qualificati e diplomati professionali

RETRIBUZIONE LORDA ANNUA INIZIALE (*)

massima 26.000 €

minima 20.000 €

Fonte: dati INPS del Sistema Informativo Professioni



SBOCCHI PROFESSIONALI CARATTERIZZATI DALLA RICHIESTA DI QUESTO INDIRIZZO DI STUDIO

Orafi, gioiellieri

Vasai (prodotti in ceramica e abrasivi)

Conduttori impianti produzione vetro, ceramica e laterizi

Personale non qualificato delle attività industriali

Conduttori impianti formatura articoli in ceramica e terracotta

Soffiatori, modellatori, tagliatori, molatori vetro



clicca sulla professione per accedere
alla scheda di approfondimento




QUALIFICATI E DIPLOMATI PROFESSIONALI DI QUESTO INDIRIZZO CHE LE IMPRESE HANNO DIFFICOLTÀ A TROVARE

1.170

difficoltà di
reperimento
media pari al:

27%

per quali motivi:



ridotto numero dei candidati

610 14%

preparazione inadeguata

510 12%

altri motivi

50 1%

LE PROFESSIONI PIÙ DIFFICILI DA REPERIRE (**)



Retribuzione lorda
annua iniziale (*)

1°

Conduttori forni e altri impianti lavorazione
del vetro

da 25.500 a 26.000 €

2°

Vasai (prodotti in ceramica e abrasivi)

da 21.900 a 26.000 €

3°

Pittori e decoratori su vetro e ceramica

23.100 €

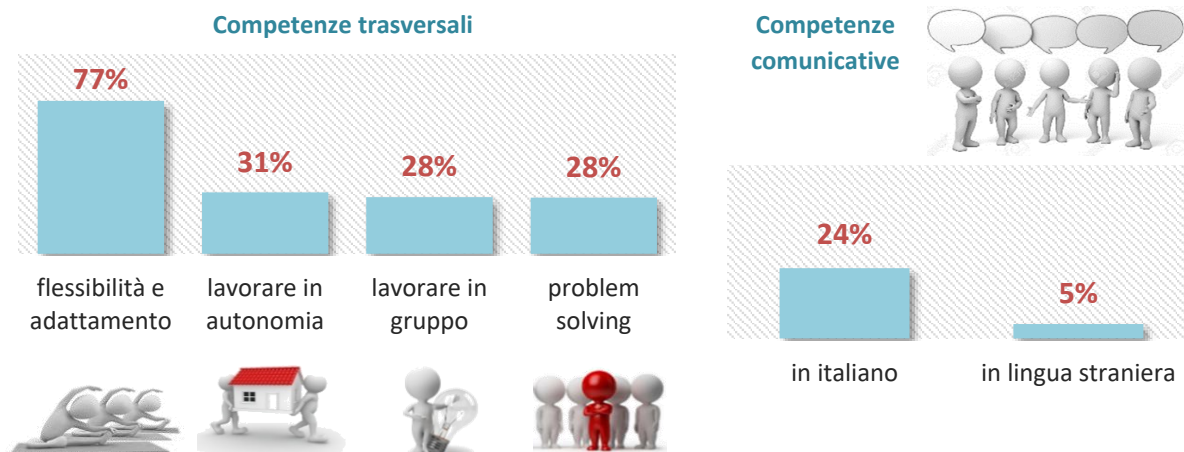
(*) Fonte: dati INPS del Sistema Informativo Professioni - Le retribuzioni lorde annue iniziali rappresentano l'ammontare complessivo all'inizio del rapporto di lavoro e comprendono, oltre alla retribuzione netta del lavoratore, i contributi previdenziali a carico del lavoratore e le trattenute fiscali. Dove sono indicate due retribuzioni ci si riferisce alla retribuzione minima e massima delle unità professionali nelle quali è articolata la professione indicata.

(**) Graduatoria secondo la difficoltà di reperimento

INDIRIZZO LAVORAZIONI ARTISTICHE

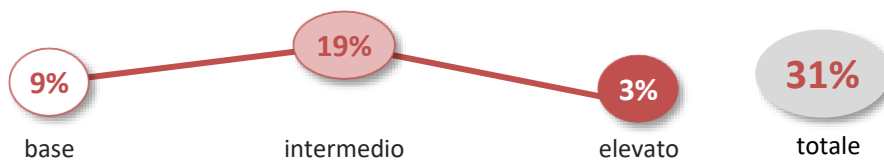
LE PRINCIPALI COMPETENZE DA SVILUPPARE PER TROVARE LAVORO CON QUESTO INDIRIZZO DI QUALIFICA E DIPLOMA PROFESSIONALE

% di qualificati e diplomati professionali per i quali le imprese ritengono di elevata importanza le seguenti competenze-capacità

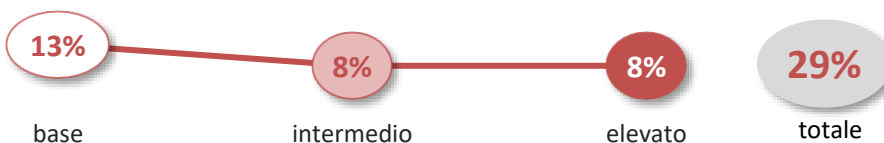


LIVELLO DELLE COMPETENZE DIGITALI RICHIESTE DALLE IMPRESE

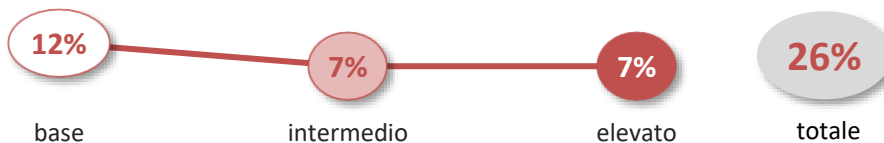
ABILITÀ DIGITALI



ANALISI DATI E PROGRAMMAZIONE INFORMATICA

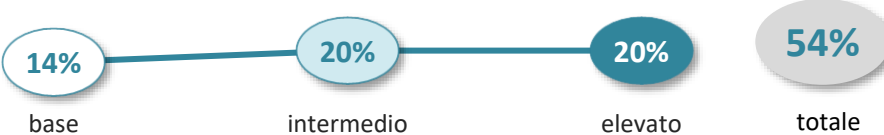


COMPETENZE TECNOLOGICHE



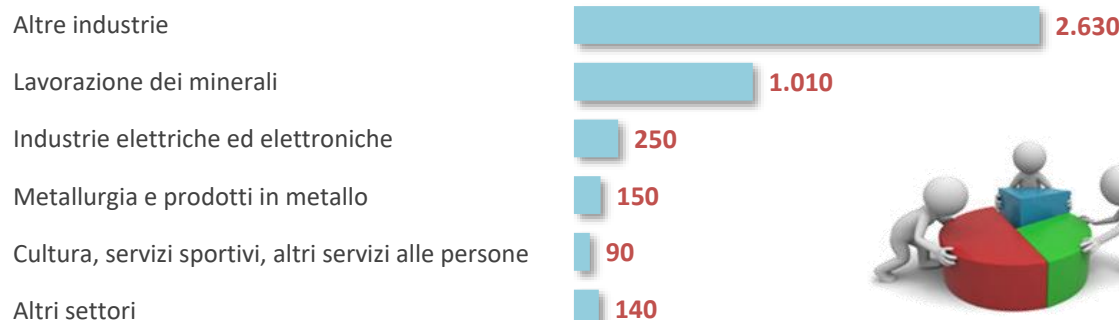
LIVELLO DELLE COMPETENZE GREEN (RISPARMIO ENERGETICO ED ECOSOSTENIBILITÀ) RICHIESTE DALLE IMPRESE

GREEN



INDIRIZZO LAVORAZIONI ARTISTICHE

I PRINCIPALI SETTORI DI ATTIVITÀ



I QUALIFICATI E DIPLOMATI PROFESSIONALI RICHIESTI DALLE IMPRESE PER REGIONE

	Domanda esplicita	Domanda potenziale	difficoltà di reperimento	di cui: under 25	under 30
ITALIA	2.010	4.270	27%	390	950
Nord Ovest	440	960	19%	90	220
Piemonte	270	520	23%	90	160
Valle D'Aosta	--	--	--	--	--
Lombardia	150	400	14%	--	60
Liguria	--	40	28%	--	--
Nord Est	900	1.590	19%	200	380
Trentino A.A.	40	70	5%	--	--
Veneto	570	920	20%	170	300
Friuli Venezia Giulia	30	130	26%	--	30
Emilia Romagna	260	470	17%	20	50
Centro	470	1.130	36%	90	160
Toscana	340	760	42%	90	130
Umbria	40	50	25%	--	--
Marche	50	200	23%	--	--
Lazio	40	120	25%	--	--
Sud e Isole	210	590	46%	--	190
Abruzzo	--	110	18%	--	--
Molise	--	--	--	--	--
Campania	110	260	50%	--	120
Puglia	20	50	28%	--	--
Basilicata	--	50	4%	--	--
Calabria	--	--	--	--	--
Sicilia	--	--	--	--	--
Sardegna	60	100	93%	--	40



I qualificati e i diplomati professionali in questo indirizzo sono richiesti in molti settori e possono svolgere professioni diversificate. Sono infatti richiesti dalle imprese sia dell'industria che dei servizi. Le professioni più richieste sono gli orafi e i vasai. Oltre alle competenze tecniche acquisite a scuola, le imprese richiedono un buon livello di competenze trasversali: flessibilità e adattamento, capacità di lavorare in autonomia e in gruppo e capacità di risolvere i problemi. Le richieste di giovani con questa formazione si concentra soprattutto nel Nord Italia e in Toscana.

INDIRIZZO LEGNO

OPPORTUNITÀ DI LAVORO NELLE IMPRESE

34.150

**QUALIFICATI E DIPLOMATI
PROFESSIONALI**

le opportunità di lavoro sono relative alla domanda
potenziale di qualificati e diplomati professionali

RETRIBUZIONE LORDA ANNUA INIZIALE (*)

massima 29.000 €

minima 22.000 €



Fonte: dati INPS del Sistema Informativo Professioni

SBOCCHI PROFESSIONALI CARATTERIZZATI DALLA RICHIESTA DI QUESTO INDIRIZZO DI STUDIO

Falegnami e attrezzisti macchine lavorazione del legno

Assemblatori in serie articoli in legno

Addetti a macchinari produzione in serie di mobili e di articoli in legno

Artigiani lavorazioni artistiche del legno

Installatori di infissi e serramenta

Conduttori impianti fabbricazione in serie pannelli in legno



clicca sulla professione per accedere
alla scheda di approfondimento



QUALIFICATI E DIPLOMATI PROFESSIONALI DI QUESTO INDIRIZZO CHE LE IMPRESE HANNO DIFFICOLTÀ A TROVARE

10.750

difficoltà di
reperimento
media pari al:

31%

per quali motivi:



ridotto numero dei candidati

4.630 14%

preparazione inadeguata

4.240 12%

altri motivi

1.880 6%

LE PROFESSIONI PIÙ DIFFICILI DA REPERIRE (**)



Retribuzione lorda
annua iniziale (*)

1°	Falegnami e attrezzisti macchine lavorazione del legno	da 22.100 a 22.600 €
2°	Artigiani lavorazioni artistiche del legno	da 22.000 a 22.500 €
3°	Installatori di infissi e serramenta	22.100 €
4°	Addetti a macchinari produzione in serie di mobili e di articoli in legno	23.600 €
5°	Assemblatori in serie articoli in legno	21.600 €

(*) Fonte: dati INPS del Sistema Informativo Professioni - Le retribuzioni lorde annue iniziali rappresentano l'ammontare complessivo all'inizio del rapporto di lavoro e comprendono, oltre alla retribuzione netta del lavoratore, i contributi previdenziali a carico del lavoratore e le trattenute fiscali. Dove sono indicate due retribuzioni ci si riferisce alla retribuzione minima e massima delle unità professionali nelle quali è articolata la professione indicata.

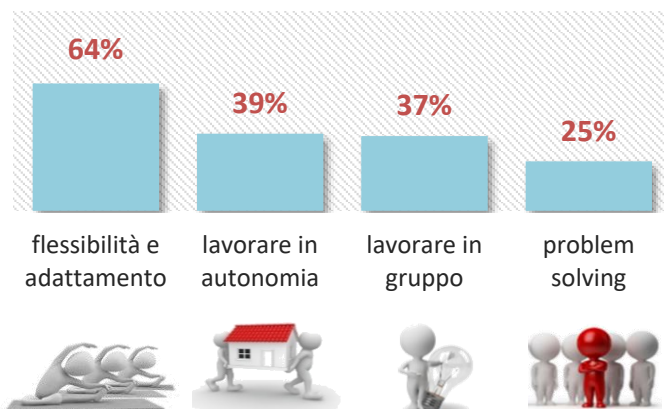
(**) Graduatoria secondo la difficoltà di reperimento

INDIRIZZO LEGNO


LE PRINCIPALI COMPETENZE DA SVILUPPARE PER TROVARE LAVORO CON QUESTO INDIRIZZO DI QUALIFICA E DIPLOMA PROFESSIONALE

% di qualificati e diplomati professionali per i quali le imprese ritengono di elevata importanza le seguenti competenze-capacità

Competenze trasversali

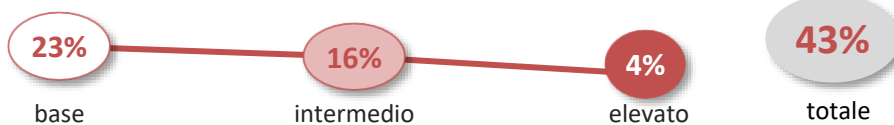


Competenze comunicative



LIVELLO DELLE COMPETENZE DIGITALI RICHIESTE DALLE IMPRESE

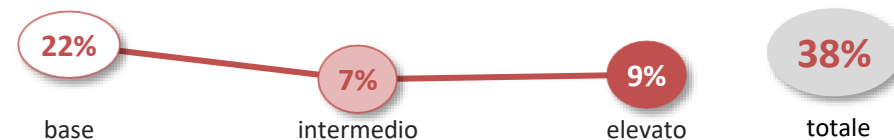
ABILITÀ DIGITALI



ANALISI DATI E PROGRAMMAZIONE INFORMATICA

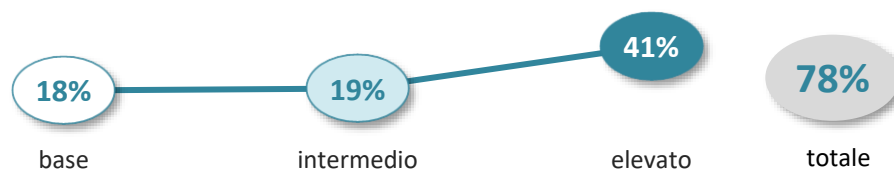


COMPETENZE TECNOLOGICHE




LIVELLO DELLE COMPETENZE GREEN (RISPARMIO ENERGETICO ED ECOSOSTENIBILITÀ) RICHIESTE DALLE IMPRESE

GREEN



INDIRIZZO LEGNO

I PRINCIPALI SETTORI DI ATTIVITÀ



I QUALIFICATI E DIPLOMATI PROFESSIONALI RICHIESTI DALLE IMPRESE PER REGIONE

	Domanda esplicita	Domanda potenziale	difficoltà di reperimento	di cui: under 25	under 30
ITALIA	23.130	34.150	31%	2.130	8.240
Nord Ovest	5.090	7.110	34%	540	1.660
Piemonte	950	1.280	53%	60	260
Valle D'Aosta	60	70	34%	--	--
Lombardia	3.730	5.120	31%	440	1.260
Liguria	360	640	25%	30	120
Nord Est	6.390	9.090	40%	720	2.650
Trentino A.A.	880	1.190	52%	160	340
Veneto	2.670	4.130	31%	310	1.170
Friuli Venezia Giulia	1.130	1.510	45%	130	420
Emilia Romagna	1.710	2.260	45%	120	720
Centro	5.360	7.710	28%	390	1.990
Toscana	1.400	2.330	36%	130	680
Umbria	440	540	27%	70	170
Marche	1.210	1.810	36%	60	650
Lazio	2.300	3.030	18%	130	490
Sud e Isole	6.290	10.240	25%	490	1.940
Abruzzo	360	630	33%	30	320
Molise	40	120	43%	--	--
Campania	1.360	2.430	22%	170	420
Puglia	2.150	3.420	28%	190	410
Basilicata	200	630	13%	--	400
Calabria	400	520	22%	--	100
Sicilia	1.430	2.040	20%	60	210
Sardegna	340	450	41%	--	80



I qualificati e i diplomati professionali in questo indirizzo sono richiesti prevalentemente da imprese che operano nel settore della lavorazione e trasformazione del legno e dell'industria dei mobili. Buone opportunità sono offerte anche dalle imprese del commercio che cercano soprattutto personale per il montaggio di mobili. Le imprese considerano molto importanti la flessibilità, la capacità di adattamento, l'attitudine al risparmio energetico e alla sostenibilità ambientale.

INDIRIZZO MECCANICO

OPPORTUNITÀ DI LAVORO NELLE IMPRESE

286.520

QUALIFICATI E DIPLOMATI
PROFESSIONALI

le opportunità di lavoro sono relative alla domanda
potenziale di qualificati e diplomati professionali

RETRIBUZIONE LORDA ANNUA INIZIALE (*)

massima 35.000 €

minima 21.000 €



Fonte: dati INPS del Sistema Informativo Professioni

SBOCCHI PROFESSIONALI CARATTERIZZATI DALLA RICHIESTA DI QUESTO INDIRIZZO DI STUDIO

Attrezzisti di macchine utensili

Montatori di carpenteria metallica

Addetti macchine utensili automatiche e semiautomatiche

Personale non qualificato delle attività industriali

Addetti a macchine confezionatrici di prodotti industriali

Conduttori macchinari fabbricazione di articoli in plastica



clicca sulla professione per accedere
alla scheda di approfondimento




QUALIFICATI E DIPLOMATI PROFESSIONALI DI QUESTO INDIRIZZO CHE LE IMPRESE HANNO DIFFICOLTÀ A TROVARE

106.510

difficoltà di
reperimento
media pari al:

37%

per quali motivi:



ridotto numero dei candidati

50.260 18%

preparazione inadeguata

48.200 17%

altri motivi

8.060 3%

LE PROFESSIONI PIÙ DIFFICILI DA REPERIRE (**)



Retribuzione lorda
annua iniziale (*)

1°

Specialisti di saldatura elettrica e a norme
ASME

23.600 €

2°

Saldatori e tagliatori a fiamma

24.600 €

3°

Meccanici collaudatori

26.000 €

4°

Disegnatori industriali

da 25.000 a 29.300 €

5°

Attrezzisti di macchine utensili

da 23.900 a 24.100 €

(*) Fonte: dati INPS del Sistema Informativo Professioni - Le retribuzioni lorde annue iniziali rappresentano l'ammontare complessivo all'inizio del rapporto di lavoro e comprendono, oltre alla retribuzione netta del lavoratore, i contributi previdenziali a carico del lavoratore e le trattenute fiscali. Dove sono indicate due retribuzioni ci si riferisce alla retribuzione minima e massima delle unità professionali nelle quali è articolata la professione indicata.

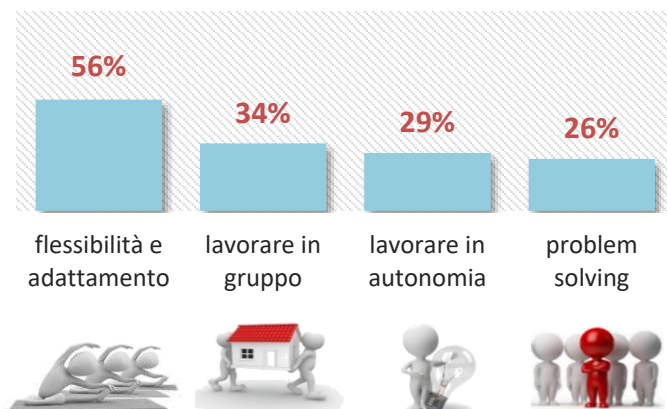
(**) Graduatoria secondo la difficoltà di reperimento

INDIRIZZO MECCANICO

LE PRINCIPALI COMPETENZE DA SVILUPPARE PER TROVARE LAVORO CON QUESTO INDIRIZZO DI QUALIFICA E DIPLOMA PROFESSIONALE

% di qualificati e diplomati professionali per i quali le imprese ritengono di elevata importanza le seguenti competenze-capacità

Competenze trasversali

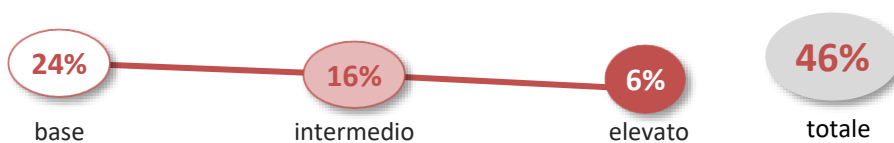


Competenze comunicative

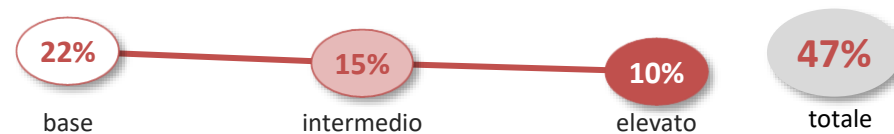


LIVELLO DELLE COMPETENZE DIGITALI RICHIESTE DALLE IMPRESE

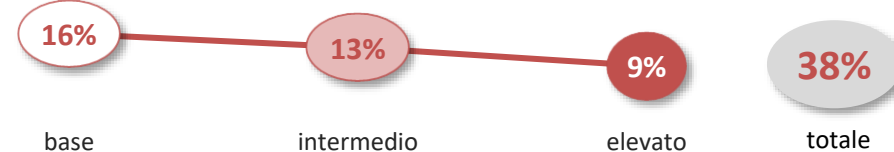
ABILITÀ DIGITALI



ANALISI DATI E PROGRAMMAZIONE INFORMATICA

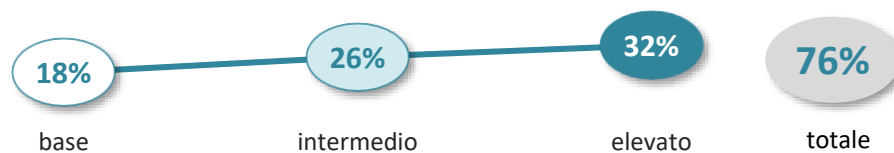


COMPETENZE TECNOLOGICHE



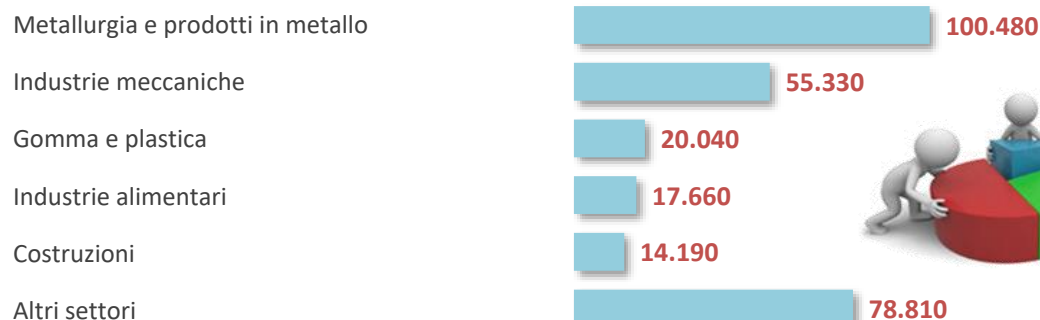
LIVELLO DELLE COMPETENZE GREEN (RISPARMIO ENERGETICO ED ECOSOSTENIBILITÀ) RICHIESTE DALLE IMPRESE

GREEN



INDIRIZZO MECCANICO

I PRINCIPALI SETTORI DI ATTIVITÀ



I QUALIFICATI E DIPLOMATI PROFESSIONALI RICHIESTI DALLE IMPRESE PER REGIONE

	Domanda esplicita	Domanda potenziale	difficoltà di reperimento	di cui: under 25	under 30
ITALIA	194.470	286.520	37%	24.970	73.800
Nord Ovest	68.180	99.850	37%	9.790	27.440
Piemonte	17.270	25.370	38%	2.640	7.280
Valle D'Aosta	250	390	24%	30	70
Lombardia	47.780	69.400	37%	6.630	18.970
Liguria	2.880	4.690	40%	490	1.120
Nord Est	62.370	91.010	41%	9.020	26.380
Trentino A.A.	4.450	5.780	43%	680	1.680
Veneto	28.730	41.260	41%	4.260	12.770
Friuli Venezia Giulia	6.290	9.280	44%	950	2.560
Emilia Romagna	22.900	34.690	40%	3.130	9.370
Centro	29.910	45.080	36%	3.430	9.930
Toscana	10.480	16.150	37%	1.220	3.690
Umbria	3.120	4.430	39%	330	1.120
Marche	6.800	10.240	39%	1.030	2.660
Lazio	9.510	14.260	34%	860	2.460
Sud e Isole	34.010	50.580	30%	2.730	10.050
Abruzzo	5.280	7.130	39%	580	2.020
Molise	560	890	27%	80	200
Campania	10.010	16.800	26%	1.020	3.050
Puglia	6.650	9.950	33%	330	1.910
Basilicata	1.890	2.390	24%	180	690
Calabria	1.300	1.920	25%	60	260
Sicilia	6.070	8.470	27%	350	1.440
Sardegna	2.250	3.040	31%	140	480



I qualificati e i diplomati professionali con questo indirizzo svolgono in gran parte mansioni di operai specializzati nelle industrie metalmeccaniche. Sono frequenti le difficoltà delle imprese a trovare questi profili (per quasi il 40% dei casi). Le figure professionali più difficili da trovare per le imprese sono i saldatori. La capacità di adattamento e la flessibilità sono le qualità più apprezzate dalle imprese.

INDIRIZZO MONTAGGIO E MANUTENZIONE IMBARCAZIONI

OPPORTUNITÀ DI LAVORO NELLE IMPRESE

1.490

**QUALIFICATI E DIPLOMATI
PROFESSIONALI**

le opportunità di lavoro sono relative alla domanda
potenziale di qualificati e diplomati professionali

RETRIBUZIONE LORDA ANNUA INIZIALE (*)

massima 26.000 €

minima 23.000 €

Fonte: dati INPS del Sistema Informativo Professioni



SBOCCHI PROFESSIONALI CARATTERIZZATI DALLA RICHIESTA DI QUESTO INDIRIZZO DI STUDIO

Personale non qualificato delle attività industriali

Montatori di carpenteria metallica

Sommozzatori e lavoratori subacquei

Lattonieri e calderai, compresi i tracciatori



clicca sulla professione per accedere
alla scheda di approfondimento



QUALIFICATI E DIPLOMATI PROFESSIONALI DI QUESTO INDIRIZZO CHE LE IMPRESE HANNO DIFFICOLTÀ A TROVARE

250

difficoltà di
reperimento
media pari al:

17%


per quali motivi:

preparazione inadeguata

180 12%

ridotto numero dei candidati

70 5%



LE PROFESSIONI PIÙ DIFFICILI DA REPERIRE (**)



Retribuzione lorda
annua iniziale (*)

1°

Montatori di carpenteria metallica

da 23.000

2°

Meccanici e attrezzisti navali

da 23.000 a 26.000 €

(*) Fonte: dati INPS del Sistema Informativo Professioni - Le retribuzioni lorde annue iniziali rappresentano l'ammontare complessivo all'inizio del rapporto di lavoro e comprendono, oltre alla retribuzione netta del lavoratore, i contributi previdenziali a carico del lavoratore e le trattenute fiscali. Dove sono indicate due retribuzioni ci si riferisce alla retribuzione minima e massima delle unità professionali nelle quali è articolata la professione indicata.

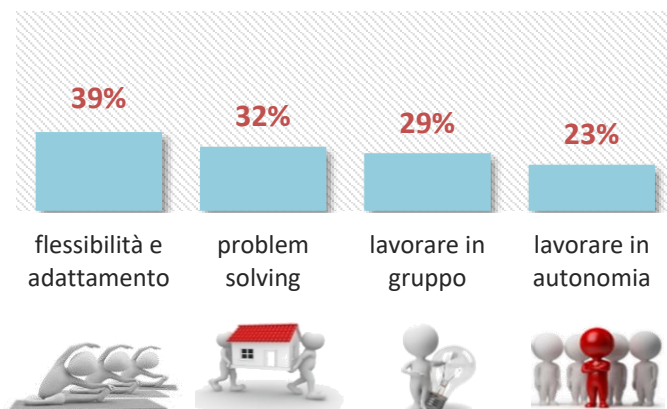
(**) Graduatoria secondo la difficoltà di reperimento

INDIRIZZO MONTAGGIO E MANUTENZIONE IMBARCAZIONI


LE PRINCIPALI COMPETENZE DA SVILUPPARE PER TROVARE LAVORO CON QUESTO INDIRIZZO DI QUALIFICA E DIPLOMA PROFESSIONALE

% di qualificati e diplomati professionali per i quali le imprese ritengono di elevata importanza le seguenti competenze-capacità

Competenze trasversali




Competenze comunicative

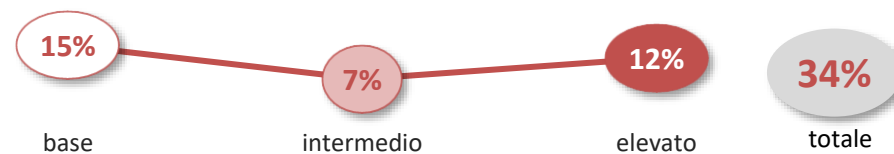


LIVELLO DELLE COMPETENZE DIGITALI RICHIESTE DALLE IMPRESE

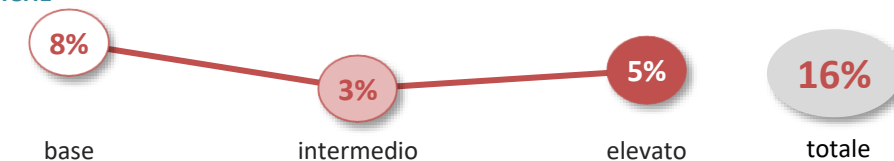
ABILITÀ DIGITALI



ANALISI DATI E PROGRAMMAZIONE INFORMATICA

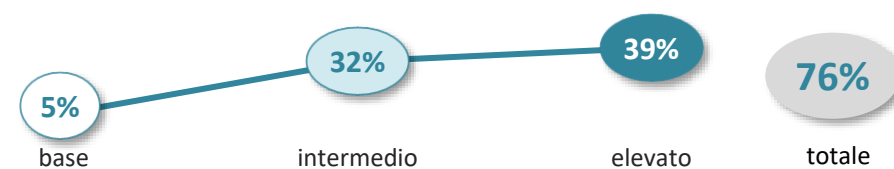


COMPETENZE TECNOLOGICHE



LIVELLO DELLE COMPETENZE GREEN (RISPARMIO ENERGETICO ED ECOSOSTENIBILITÀ) RICHIESTE DALLE IMPRESE

GREEN



INDIRIZZO MONTAGGIO E MANUTENZIONE IMBARCAZIONI

I PRINCIPALI SETTORI DI ATTIVITÀ

Trasporti e logistica	690
Industrie meccaniche	480
Altri settori	310



I QUALIFICATI E DIPLOMATI PROFESSIONALI RICHIESTI DALLE IMPRESE PER REGIONE

	Domanda esplicita	Domanda potenziale	difficoltà di reperimento	di cui: under 25	under 30
ITALIA	1.020	1.490	17%	50	220
Nord Ovest	220	270	11%	20	110
Piemonte	90	110	2%	--	50
Valle D'Aosta	--	--	--	--	--
Lombardia	40	40	43%	--	--
Liguria	80	110	7%	--	40
Nord Est	250	270	33%	--	40
Trentino A.A.	--	--	--	--	--
Veneto	100	110	34%	--	--
Friuli Venezia Giulia	60	70	71%	--	--
Emilia Romagna	80	90	7%	--	20
Centro	180	230	29%	20	40
Toscana	100	120	33%	--	--
Umbria	--	--	--	--	--
Marche	40	60	19%	--	--
Lazio	40	50	26%	--	--
Sud e Isole	380	720	9%	--	40
Abruzzo	--	--	--	--	--
Molise	--	--	--	--	--
Campania	80	390	1%	--	--
Puglia	60	60	8%	--	--
Basilicata	--	--	--	--	--
Calabria	--	--	--	--	--
Sicilia	120	150	11%	--	--
Sardegna	70	70	25%	--	--



I qualificati e i diplomati professionali di questo indirizzo ricercati dalle imprese non sono numerosi. Accanto alle competenze tecniche acquisite a scuola, le competenze trasversali preferite e ricercate dalle imprese sono la flessibilità e la capacità di adattamento. Di elevata importanza anche l'attitudine al risparmio energetico e alla ecosostenibilità.

INDIRIZZO PRODUZIONI CHIMICHE

OPPORTUNITÀ DI LAVORO NELLE IMPRESE

9.410

**QUALIFICATI E DIPLOMATI
PROFESSIONALI**

le opportunità di lavoro sono relative alla domanda
potenziale di qualificati e diplomati professionali

RETRIBUZIONE LORDA ANNUA INIZIALE (*)

massima 30.000 €

minima 22.000 €

Fonte: dati INPS del Sistema Informativo Professioni



SBOCCHI PROFESSIONALI CARATTERIZZATI DALLA RICHIESTA DI QUESTO INDIRIZZO DI STUDIO

Operatori macchinari fabbricazione prodotti derivati dalla chimica

Conciatori di pelli e di pellicce

Finitori di rivestimenti metallici, galvanoplastica

Preparatori di fibre

Personale non qualificato delle attività industriali

Operatori impianti di recupero rifiuti e trattamento acque



clicca sulla professione per accedere
alla scheda di approfondimento




QUALIFICATI E DIPLOMATI PROFESSIONALI DI QUESTO INDIRIZZO CHE LE IMPRESE HANNO DIFFICOLTÀ A TROVARE

1.420

difficoltà di
reperimento
media pari al:

15%

per quali motivi:



ridotto numero dei candidati

850 9%

preparazione inadeguata

470 5%

altri motivi

110 1%

LE PROFESSIONI PIÙ DIFFICILI DA REPERIRE (**)



Retribuzione lorda
annua iniziale (*)

1°	Finitori di rivestimenti metallici, galvanoplastica	22.100 €
2°	Addetti a macchinari trattamento filati e tessuti industriali	23.400 €
3°	Operatori impianti di recupero rifiuti e trattamento acque	da 24.300 a 29.700 €
4°	Operatori macchinari e impianti per la chimica	26.800 €
5°	Conciatori di pelli e di pellicce	24.100 €

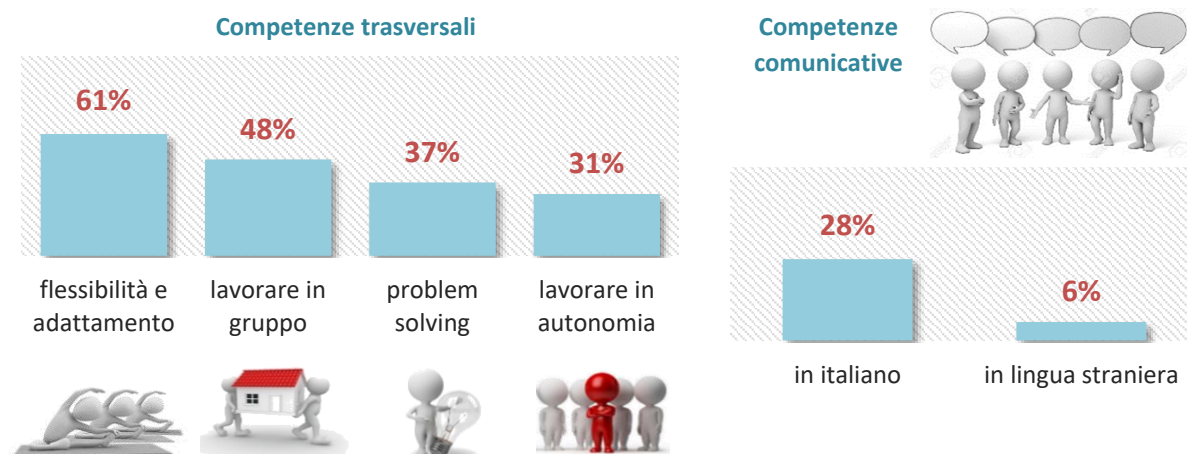
(*) Fonte: dati INPS del Sistema Informativo Professioni - Le retribuzioni lorde annue iniziali rappresentano l'ammontare complessivo all'inizio del rapporto di lavoro e comprendono, oltre alla retribuzione netta del lavoratore, i contributi previdenziali a carico del lavoratore e le trattenute fiscali. Dove sono indicate due retribuzioni ci si riferisce alla retribuzione minima e massima delle unità professionali nelle quali è articolata la professione indicata.

(**) Graduatoria secondo la difficoltà di reperimento

INDIRIZZO PRODUZIONI CHIMICHE

LE PRINCIPALI COMPETENZE DA SVILUPPARE PER TROVARE LAVORO CON QUESTO INDIRIZZO DI QUALIFICA E DIPLOMA PROFESSIONALE

% di qualificati e diplomati professionali per i quali le imprese ritengono di elevata importanza le seguenti competenze-capacità



LIVELLO DELLE COMPETENZE DIGITALI RICHIESTE DALLE IMPRESE

ABILITÀ DIGITALI



19%

base

14%

intermedio

16%

elevato

49%

totale

ANALISI DATI E PROGRAMMAZIONE INFORMATICA



14%

base

11%

intermedio

21%

elevato

46%

totale

COMPETENZE TECNOLOGICHE



10%

base

7%

intermedio

19%

elevato

36%

totale

LIVELLO DELLE COMPETENZE GREEN (RISPARMIO ENERGETICO ED ECOSOSTENIBILITÀ) RICHIESTE DALLE IMPRESE

GREEN



32%

base

21%

intermedio

21%


elevato

74%

totale

INDIRIZZO PRODUZIONI CHIMICHE

I PRINCIPALI SETTORI DI ATTIVITÀ



I QUALIFICATI E DIPLOMATI PROFESSIONALI RICHIESTI DALLE IMPRESE PER REGIONE

	Domanda esplicita	Domanda potenziale	difficoltà di reperimento	di cui: under 25	under 30
ITALIA	5.810	9.410	15%	700	4.480
Nord Ovest	3.130	4.200	13%	390	2.430
Piemonte	630	820	9%	120	330
Valle D'Aosta	--	--	--	--	--
Lombardia	2.380	3.220	14%	260	2.020
Liguria	120	160	7%	--	70
Nord Est	1.580	2.510	16%	130	1.090
Trentino A.A.	90	130	31%	--	--
Veneto	1.120	1.710	15%	80	860
Friuli Venezia Giulia	40	80	29%	--	--
Emilia Romagna	330	590	12%	50	210
Centro	650	1.690	18%	140	680
Toscana	250	900	16%	110	330
Umbria	30	60	28%	--	--
Marche	70	180	13%	--	30
Lazio	300	560	23%	--	310
Sud e Isole	460	1.010	17%	40	290
Abruzzo	70	330	12%	30	100
Molise	--	--	--	--	--
Campania	130	250	36%	--	90
Puglia	40	100	7%	--	40
Basilicata	--	--	--	--	--
Calabria	--	20	17%	--	--
Sicilia	180	230	7%	--	30
Sardegna	--	60	25%	--	--



I qualificati e i diplomati professionali con questo titolo formativo sono richiesti soprattutto per operare su macchinari industriali. Un numero rilevante di richieste (34%) proviene da imprese localizzate in Lombardia, dove sono presenti molte industrie chimiche e farmaceutiche. Un posto di lavoro su due è proposto a giovani sotto i 30 anni. Oltre alle competenze tecniche acquisite durante il percorso formativo sono ritenute importanti anche le competenze trasversali, quelle digitali e l'attitudine al risparmio energetico e all'ecosostenibilità.

INDIRIZZO RIPARAZIONE DEI VEICOLI A MOTORE

OPPORTUNITÀ DI LAVORO NELLE IMPRESE

30.280

QUALIFICATI E DIPLOMATI
PROFESSIONALI

le opportunità di lavoro sono relative alla domanda
potenziale di qualificati e diplomati professionali

RETRIBUZIONE LORDA ANNUA INIZIALE (*)

massima 28.000 €

minima 20.000 €



Fonte: dati INPS del Sistema Informativo Professioni

SBOCCHI PROFESSIONALI CARATTERIZZATI DALLA RICHIESTA DI QUESTO INDIRIZZO DI STUDIO

Meccanici artigianali, riparatori di automobili

Lastroferratori

Installatori e riparatori appar. elettrici, elettromeccanici

Verniciatori artigianali ed industriali

Assemblatori in serie di parti di macchine

Attrezzisti di macchine utensili



clicca sulla professione per accedere
alla scheda di approfondimento



QUALIFICATI E DIPLOMATI PROFESSIONALI DI QUESTO INDIRIZZO CHE LE IMPRESE HANNO DIFFICOLTÀ A TROVARE

13.750

difficoltà di
reperimento
media pari al:

45%

per quali motivi:



ridotto numero dei candidati

6.950 **23%**

preparazione inadeguata

5.800 **19%**

altri motivi

1.010 **3%**

LE PROFESSIONI PIÙ DIFFICILI DA REPERIRE (**)



Retribuzione lorda
annua iniziale (*)

1°

Verniciatori artigianali ed industriali

23.000 €

2°

Meccanici artigianali, riparatori di automobili

da 20.400 a 22.200 €

3°

Lastroferratori

da 21.000 a 23.400 €

4°

Assemblatori in serie di parti di macchine

23.600 €

5°

Assistenti alla vendita in esercizi commerciali

24.200 €

(*) Fonte: dati INPS del Sistema Informativo Professioni - Le retribuzioni lorde annue iniziali rappresentano l'ammontare complessivo all'inizio del rapporto di lavoro e comprendono, oltre alla retribuzione netta del lavoratore, i contributi previdenziali a carico del lavoratore e le trattenute fiscali. Dove sono indicate due retribuzioni ci si riferisce alla retribuzione minima e massima delle unità professionali nelle quali è articolata la professione indicata.

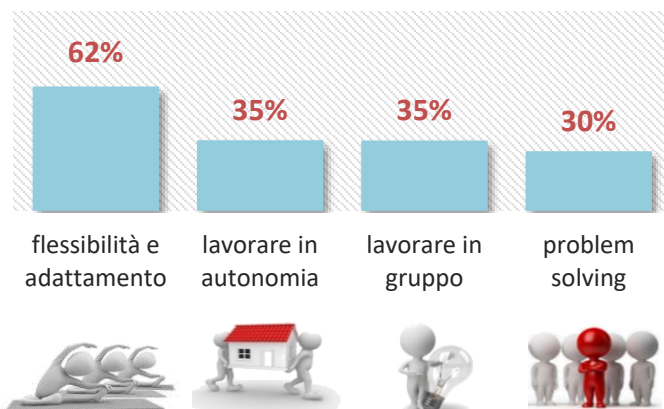
(**) Graduatoria secondo la difficoltà di reperimento

INDIRIZZO RIPARAZIONE DEI VEICOLI A MOTORE


LE PRINCIPALI COMPETENZE DA SVILUPPARE PER TROVARE LAVORO CON QUESTO INDIRIZZO DI QUALIFICA E DIPLOMA PROFESSIONALE

% di qualificati e diplomati professionali per i quali le imprese ritengono di elevata importanza le seguenti competenze-capacità

Competenze trasversali



Competenze comunicative

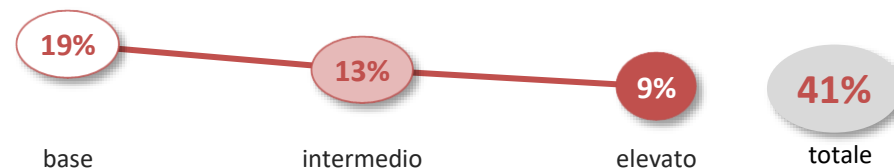


LIVELLO DELLE COMPETENZE DIGITALI RICHIESTE DALLE IMPRESE

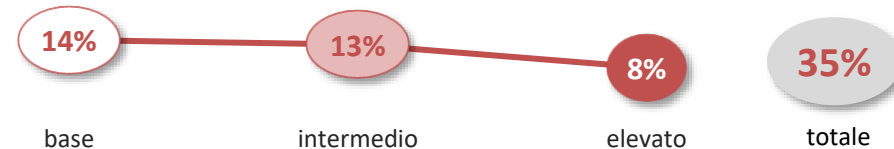
ABILITÀ DIGITALI



ANALISI DATI E PROGRAMMAZIONE INFORMATICA

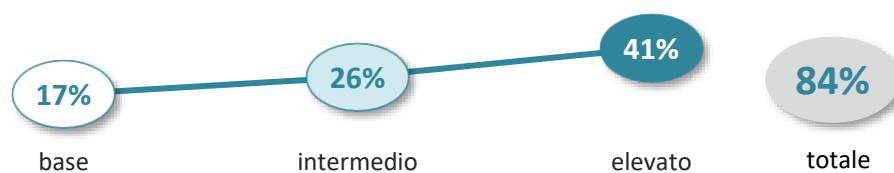


COMPETENZE TECNOLOGICHE



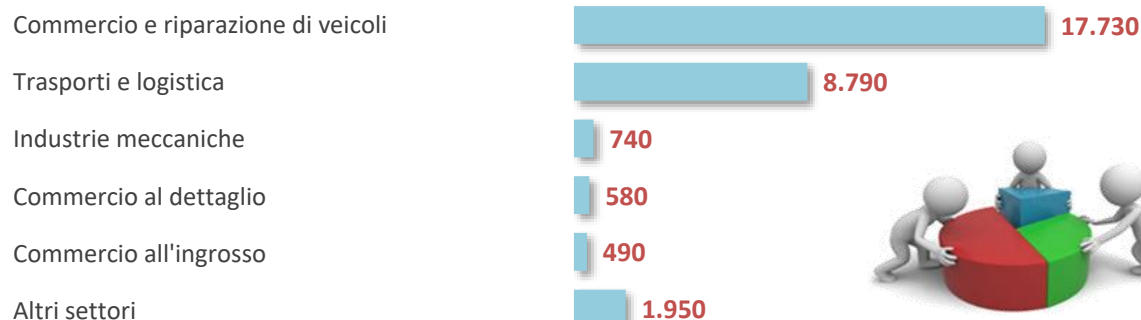
LIVELLO DELLE COMPETENZE GREEN (RISPARMIO ENERGETICO ED ECOSOSTENIBILITÀ) RICHIESTE DALLE IMPRESE

GREEN



INDIRIZZO RIPARAZIONE DEI VEICOLI A MOTORE

I PRINCIPALI SETTORI DI ATTIVITÀ



I QUALIFICATI E DIPLOMATI PROFESSIONALI RICHIESTI DALLE IMPRESE PER REGIONE

	Domanda esplicita	Domanda potenziale	difficoltà di reperimento	di cui: under 25	under 30
ITALIA	9.820	30.280	45%	2.660	8.540
Nord Ovest	3.210	8.370	47%	840	2.390
Piemonte	920	2.450	47%	180	750
Valle D'Aosta	--	30	39%	--	--
Lombardia	2.060	5.200	47%	570	1.440
Liguria	220	700	57%	90	190
Nord Est	2.790	8.220	53%	830	2.700
Trentino A.A.	230	770	69%	60	270
Veneto	870	2.880	57%	350	820
Friuli Venezia Giulia	180	510	53%	40	190
Emilia Romagna	1.500	4.060	47%	380	1.410
Centro	1.480	5.850	38%	450	1.670
Toscana	570	1.740	50%	200	570
Umbria	110	430	41%	70	130
Marche	210	670	44%	70	220
Lazio	590	3.020	29%	120	760
Sud e Isole	2.350	7.850	41%	540	1.780
Abruzzo	250	780	54%	100	300
Molise	50	130	53%	--	30
Campania	730	2.750	31%	160	580
Puglia	530	1.490	46%	80	370
Basilicata	90	300	50%	--	60
Calabria	160	600	46%	80	150
Sicilia	380	1.230	41%	70	190
Sardegna	150	550	48%	40	110



I qualificati e i diplomati professionali con questo indirizzo svolgono in gran parte mansioni operaie nelle officine meccaniche e nelle industrie metalmeccaniche. Sono frequenti le difficoltà delle imprese a trovare questi profili (in quasi la metà dei casi), ai quali è richiesta una buona capacità di adattamento e flessibilità. Le figure professionali più difficili da trovare per le imprese sono i verniciatori, i meccanici riparatori di automobili e i lastrofferratori (carrozzeri).

INDIRIZZO RISTORAZIONE

OPPORTUNITÀ DI LAVORO NELLE IMPRESE

567.830

QUALIFICATI E DIPLOMATI
PROFESSIONALI

le opportunità di lavoro sono relative alla domanda
potenziale di qualificati e diplomati professionali

RETRIBUZIONE LORDA ANNUA INIZIALE (*)

massima 26.000 €

minima 22.000 €



Fonte: dati INPS del Sistema Informativo Professioni

SBOCCHI PROFESSIONALI CARATTERIZZATI DALLA RICHIESTA DI QUESTO INDIRIZZO DI STUDIO

Camerieri

Cuochi in alberghi e ristoranti

Baristi

Addetti preparazione, cottura e distribuzione di cibi

Personale non qualificato nei servizi di ristorazione

Pasticcieri, gelatai e conservieri artigianali



clicca sulla professione per accedere
alla scheda di approfondimento




QUALIFICATI E DIPLOMATI PROFESSIONALI DI QUESTO INDIRIZZO CHE LE IMPRESE HANNO DIFFICOLTÀ A TROVARE

139.650

difficoltà di
reperimento
media pari al:

25%

per quali motivi:



ridotto numero dei candidati

62.460 11%

preparazione inadeguata

58.530 10%

altri motivi

18.660 3%

LE PROFESSIONI PIÙ DIFFICILI DA REPERIRE (**)



Retribuzione lorda
annua iniziale (*)

1°

Panettieri e pastai artigianali

da 22.500 a 22.900 €

2°

Cuochi in alberghi e ristoranti

25.700 €

3°

Camerieri

da 23.800 a 24.500 €

4°

Addetti preparazione, cottura e distribuzione di cibi

da 22.200 a 22.800 €

5°

Baristi

22.100 €

(*) Fonte: dati INPS del Sistema Informativo Professioni - Le retribuzioni lorde annue iniziali rappresentano l'ammontare complessivo all'inizio del rapporto di lavoro e comprendono, oltre alla retribuzione netta del lavoratore, i contributi previdenziali a carico del lavoratore e le trattenute fiscali. Dove sono indicate due retribuzioni ci si riferisce alla retribuzione minima e massima delle unità professionali nelle quali è articolata la professione indicata.

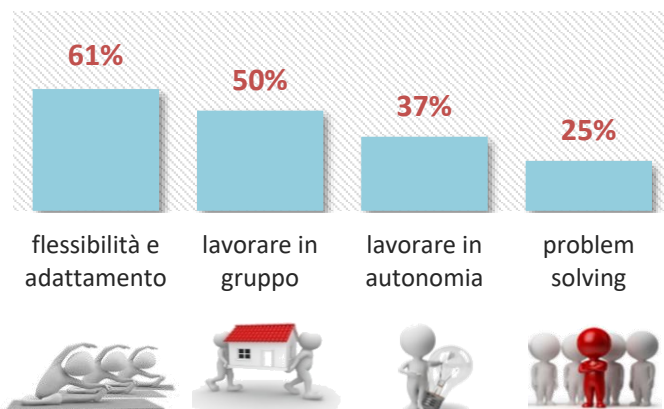
(**) Graduatoria secondo la difficoltà di reperimento

INDIRIZZO RISTORAZIONE


LE PRINCIPALI COMPETENZE DA SVILUPPARE PER TROVARE LAVORO CON QUESTO INDIRIZZO DI QUALIFICA E DIPLOMA PROFESSIONALE

% di qualificati e diplomati professionali per i quali le imprese ritengono di elevata importanza le seguenti competenze-capacità

Competenze trasversali

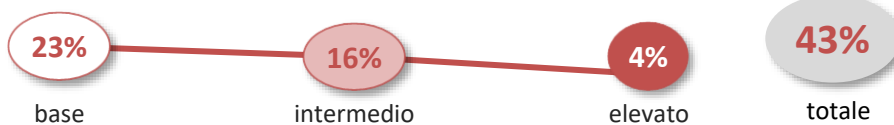


Competenze comunicative

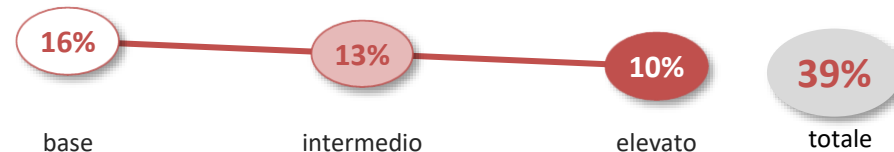


LIVELLO DELLE COMPETENZE DIGITALI RICHIESTE DALLE IMPRESE

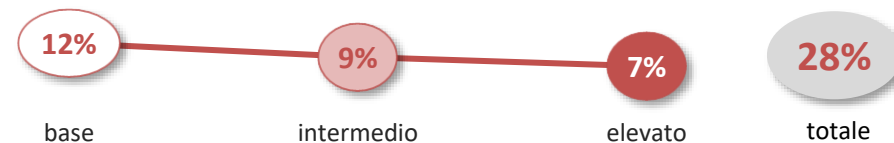
ABILITÀ DIGITALI



ANALISI DATI E PROGRAMMAZIONE INFORMATICA

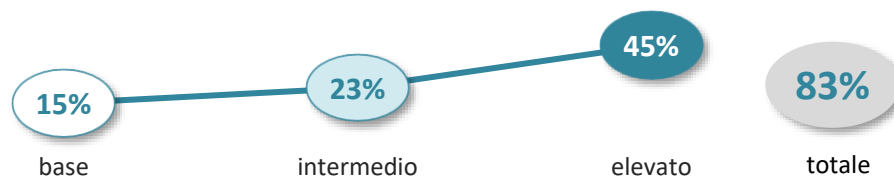


COMPETENZE TECNOLOGICHE



LIVELLO DELLE COMPETENZE GREEN (RISPARMIO ENERGETICO ED ECOSOSTENIBILITÀ) RICHIESTE DALLE IMPRESE

GREEN



INDIRIZZO RISTORAZIONE

I PRINCIPALI SETTORI DI ATTIVITÀ

Turismo e ristorazione	533.430
Cultura, servizi sportivi, altri servizi alle persone	13.560
Industrie alimentari	11.940
Commercio al dettaglio	4.010
Servizi operativi	2.690
Altri settori	2.200



I QUALIFICATI E DIPLOMATI PROFESSIONALI RICHIESTI DALLE IMPRESE PER REGIONE

	Domanda esplicita	Domanda potenziale	difficoltà di reperimento	di cui: under 25	under 30
ITALIA	329.320	567.830	25%	83.520	197.170
Nord Ovest	81.940	133.130	26%	21.530	50.020
Piemonte	17.470	28.320	29%	4.680	10.980
Valle D'Aosta	2.930	4.720	31%	770	1.580
Lombardia	50.230	80.480	25%	13.410	30.790
Liguria	11.320	19.610	22%	2.670	6.670
Nord Est	100.260	166.420	30%	24.550	49.530
Trentino A.A.	32.980	46.900	35%	5.240	8.580
Veneto	32.730	57.330	27%	10.040	20.070
Friuli Venezia Giulia	7.900	13.020	36%	2.320	4.990
Emilia Romagna	26.650	49.180	28%	6.950	15.890
Centro	61.840	107.890	21%	16.920	41.540
Toscana	24.660	44.840	26%	6.650	14.720
Umbria	3.380	6.410	32%	1.230	2.430
Marche	7.880	14.010	17%	2.610	5.410
Lazio	25.910	42.630	16%	6.430	18.980
Sud e Isole	85.300	160.390	20%	20.530	56.080
Abruzzo	8.370	14.750	24%	1.740	5.110
Molise	1.100	1.890	27%	210	590
Campania	24.180	42.040	18%	5.340	15.330
Puglia	15.670	35.090	23%	5.080	12.800
Basilicata	2.520	4.670	20%	550	1.500
Calabria	7.000	12.260	20%	1.620	4.930
Sicilia	13.840	26.810	17%	3.780	9.790
Sardegna	12.620	22.890	20%	2.210	6.030



Questi qualificati e diplomati professionali sono richiesti quasi sempre per svolgere attività strettamente legate al campo della ristorazione. Le professioni più ricercate sono quelle dei camerieri, dei cuochi, dei baristi. Le imprese hanno difficoltà a trovare candidati in un quarto dei casi. Le competenze preferite dalle imprese sono la flessibilità e la capacità di adattamento, la predisposizione a lavorare in gruppo e l'attitudine al risparmio energetico e alla sostenibilità ambientale.

INDIRIZZO SERVIZI DI PROMOZIONE E ACCOGLIENZA

OPPORTUNITÀ DI LAVORO NELLE IMPRESE

19.840

**QUALIFICATI E DIPLOMATI
PROFESSIONALI**

le opportunità di lavoro sono relative alla domanda
potenziale di qualificati e diplomati professionali

RETRIBUZIONE LORDA ANNUA INIZIALE (*)

massima 28.000 €

minima 21.000 €



Fonte: dati INPS del Sistema Informativo Professioni

SBOCCHI PROFESSIONALI CARATTERIZZATI DALLA RICHIESTA DI QUESTO INDIRIZZO DI STUDIO

Personale non qualificato nei servizi di ristorazione

Camerieri

Cuochi in alberghi e ristoranti

Esercenti nelle attività ricettive



clicca sulla professione per accedere
alla scheda di approfondimento



QUALIFICATI E DIPLOMATI PROFESSIONALI DI QUESTO INDIRIZZO CHE LE IMPRESE HANNO DIFFICOLTÀ A TROVARE

4.950

difficoltà di
reperimento
media pari al:

25%

per quali motivi:

preparazione inadeguata


2.770 14%

ridotto numero dei candidati

1.810 9%

altri motivi

370 2%



LE PROFESSIONI PIÙ DIFFICILI DA REPERIRE (**)



Retribuzione lorda
annua iniziale (*)

1°

Animatori turistici

21.300 €

2°

Addetti all'accoglienza nell'alloggio-ristorazione

26.700 €

3°

Addetti informazione in esercizi commerciali

24.200 €

4°

Centralinisti

22.400 €

5°

Addetti al customer service

26.100 €

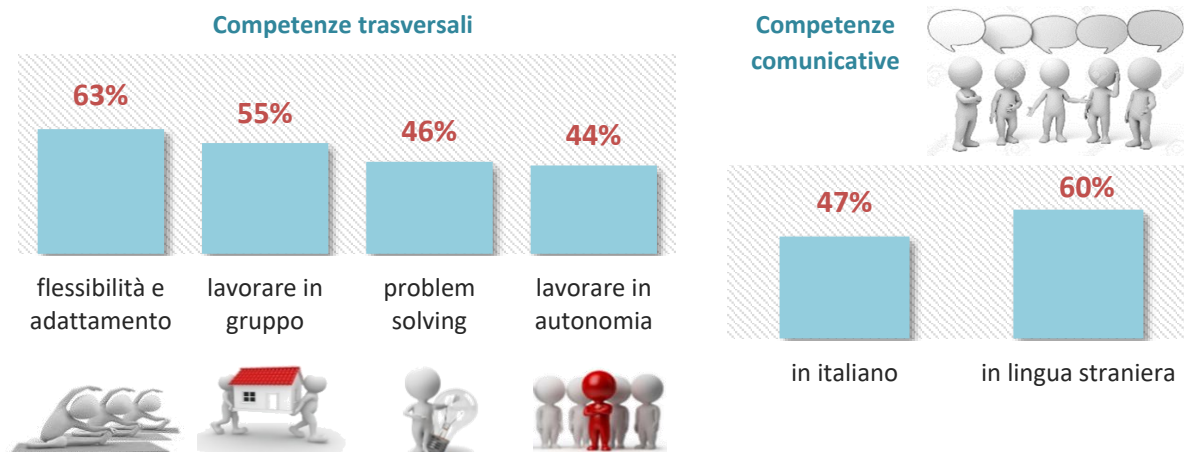
(*) Fonte: dati INPS del Sistema Informativo Professioni - Le retribuzioni lorde annue iniziali rappresentano l'ammontare complessivo all'inizio del rapporto di lavoro e comprendono, oltre alla retribuzione netta del lavoratore, i contributi previdenziali a carico del lavoratore e le trattenute fiscali. Dove sono indicate due retribuzioni ci si riferisce alla retribuzione minima e massima delle unità professionali nelle quali è articolata la professione indicata.

(**) Graduatoria secondo la difficoltà di reperimento

INDIRIZZO SERVIZI DI PROMOZIONE E ACCOGLIENZA

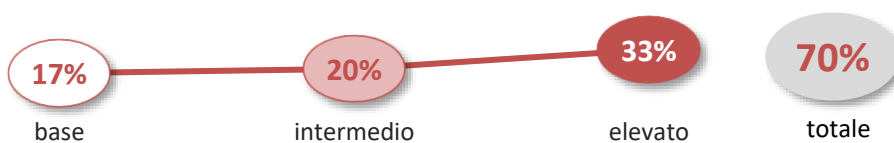
LE PRINCIPALI COMPETENZE DA SVILUPPARE PER TROVARE LAVORO CON QUESTO INDIRIZZO DI QUALIFICA E DIPLOMA PROFESSIONALE

% di qualificati e diplomati professionali per i quali le imprese ritengono di elevata importanza le seguenti competenze-capacità

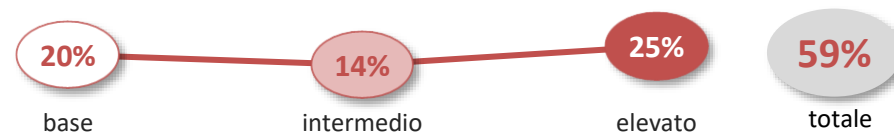


LIVELLO DELLE COMPETENZE DIGITALI RICHIESTE DALLE IMPRESE

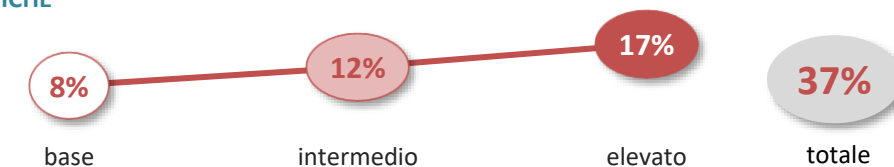
ABILITÀ DIGITALI



ANALISI DATI E PROGRAMMAZIONE INFORMATICA

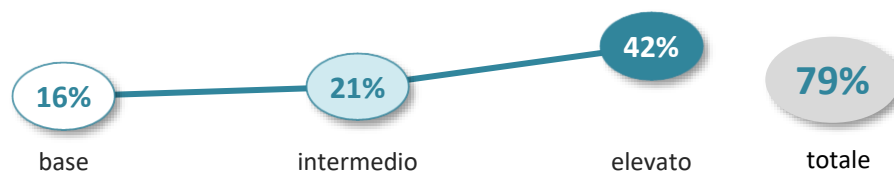


COMPETENZE TECNOLOGICHE



LIVELLO DELLE COMPETENZE GREEN (RISPARMIO ENERGETICO ED ECOSOSTENIBILITÀ) RICHIESTE DALLE IMPRESE

GREEN



INDIRIZZO SERVIZI DI PROMOZIONE E ACCOGLIENZA

I PRINCIPALI SETTORI DI ATTIVITÀ

Turismo e ristorazione	12.420
Cultura, servizi sportivi, altri servizi alle persone	3.160
Servizi operativi	990
Altri settori	3.280



I QUALIFICATI E DIPLOMATI PROFESSIONALI RICHIESTI DALLE IMPRESE PER REGIONE

	Domanda potenziale	difficoltà di reperimento	di cui: under 25	under 30
ITALIA	19.840	25%	1.390	4.350
Nord Ovest	4.360	29%	480	1.130
Piemonte	1.110	27%	340	560
Valle D'Aosta	220	8%	--	30
Lombardia	2.380	36%	130	470
Liguria	640	12%	--	70
Nord Est	7.180	27%	590	1.540
Trentino A.A.	2.820	28%	430	810
Veneto	2.170	26%	100	380
Friuli Venezia Giulia	270	30%	--	50
Emilia Romagna	1.920	28%	60	290
Centro	3.900	21%	160	830
Toscana	1.740	25%	130	350
Umbria	210	25%	--	30
Marche	430	25%	--	60
Lazio	1.520	15%	20	390
Sud e Isole	4.400	21%	160	850
Abruzzo	330	24%	20	100
Molise	20	17%	--	--
Campania	1.080	20%	50	180
Puglia	820	20%	--	150
Basilicata	80	27%	--	--
Calabria	220	26%	--	40
Sicilia	950	23%	30	180
Sardegna	890	17%	40	190



I qualificati e i diplomati professionali di questo indirizzo sono ricercati in particolare dalle imprese del settore turismo e ristorazione. Le opportunità di lavoro riservate ai giovani sono il 20%. Tutte le competenze - trasversali, comunicative, digitali e green - sono ritenute importanti dalle imprese nella selezione dei profili professionali. Rispetto ad altri indirizzi di formazione professionale la capacità comunicativa in lingue straniere è considerata di elevata importanza (60%).

INDIRIZZO SERVIZI DI VENDITA

OPPORTUNITÀ DI LAVORO NELLE IMPRESE

196.700

QUALIFICATI E DIPLOMATI
PROFESSIONALI

le opportunità di lavoro sono relative alla domanda
potenziale di qualificati e diplomati professionali

RETRIBUZIONE LORDA ANNUA INIZIALE (*)

massima 33.000 €

minima 22.000 €



Fonte: dati INPS del Sistema Informativo Professioni

SBOCCHI PROFESSIONALI CARATTERIZZATI DALLA RICHIESTA DI QUESTO INDIRIZZO DI STUDIO

Agenti di commercio

Addetti alla vendita telefonica e on-line

Addetti alle vendite all'ingrosso

Dimostratori



clicca sulla professione per accedere
alla scheda di approfondimento



QUALIFICATI E DIPLOMATI PROFESSIONALI DI QUESTO INDIRIZZO CHE LE IMPRESE HANNO DIFFICOLTÀ A TROVARE

40.560

difficoltà di
reperimento
media pari al:

21%

per quali motivi:

preparazione inadeguata


19.010 10%

ridotto numero dei candidati

14.040 7%

altri motivi

7.510 4%



LE PROFESSIONI PIÙ DIFFICILI DA REPERIRE (**)



Retribuzione lorda
annua iniziale (*)

1°

Rappresentanti di commercio

26.200 €

2°

Tecnici della vendita e della distribuzione

32.700 €

3°

Addetti alla vendita telefonica e on-line

da 24.400 a 28.200 €

4°

Addetti alle vendite all'ingrosso

27.300 €

5°

Dimostratori

22.400 €

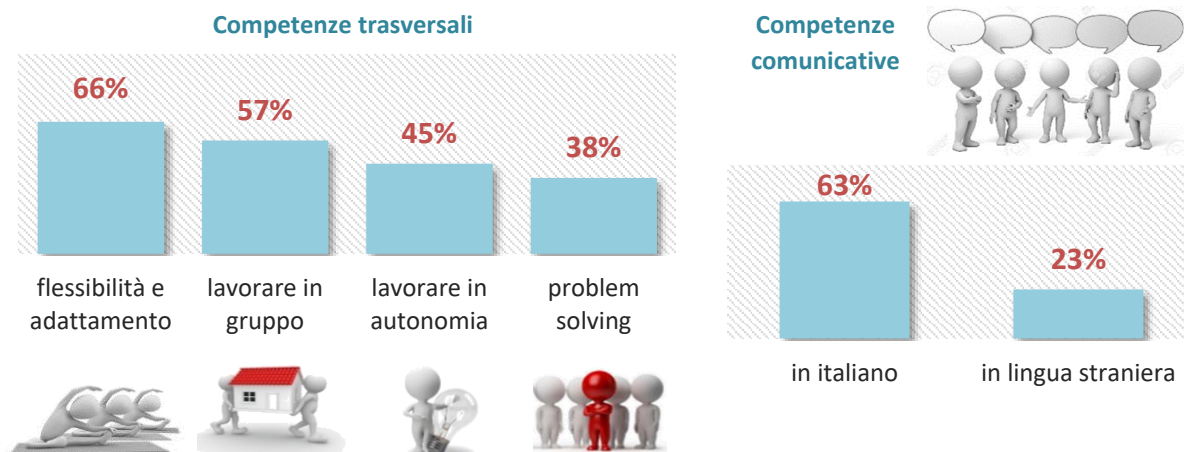
(*) Fonte: dati INPS del Sistema Informativo Professioni - Le retribuzioni lorde annue iniziali rappresentano l'ammontare complessivo all'inizio del rapporto di lavoro e comprendono, oltre alla retribuzione netta del lavoratore, i contributi previdenziali a carico del lavoratore e le trattenute fiscali. Dove sono indicate due retribuzioni ci si riferisce alla retribuzione minima e massima delle unità professionali nelle quali è articolata la professione indicata.

(**) Graduatoria secondo la difficoltà di reperimento

INDIRIZZO SERVIZI DI VENDITA

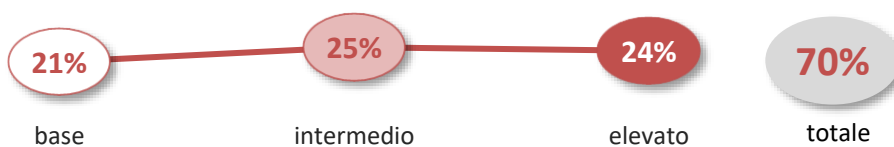
LE PRINCIPALI COMPETENZE DA SVILUPPARE PER TROVARE LAVORO CON QUESTO INDIRIZZO DI QUALIFICA E DIPLOMA PROFESSIONALE

% di qualificati e diplomati professionali per i quali le imprese ritengono di elevata importanza le seguenti competenze-capacità



LIVELLO DELLE COMPETENZE DIGITALI RICHIESTE DALLE IMPRESE

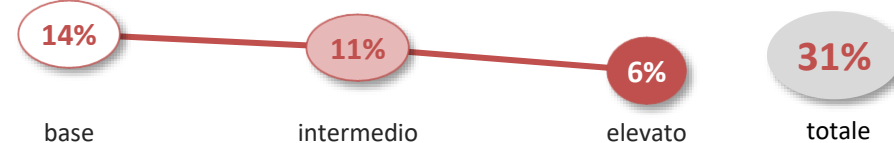
ABILITÀ DIGITALI



ANALISI DATI E PROGRAMMAZIONE INFORMATICA

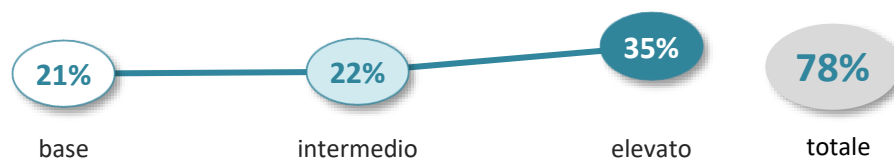


COMPETENZE TECNOLOGICHE



LIVELLO DELLE COMPETENZE GREEN (RISPARMIO ENERGETICO ED ECOSOSTENIBILITÀ) RICHIESTE DALLE IMPRESE

GREEN



INDIRIZZO SERVIZI DI VENDITA

I PRINCIPALI SETTORI DI ATTIVITÀ

Commercio al dettaglio	120.930
Commercio all'ingrosso	26.020
Servizi operativi	10.940
Turismo e ristorazione	9.230
Cultura, servizi sportivi, altri servizi alle persone	5.720
Altri settori	23.850



I QUALIFICATI E DIPLOMATI PROFESSIONALI RICHIESTI DALLE IMPRESE PER REGIONE

	Domanda esplicita	Domanda potenziale	difficoltà di reperimento	di cui: under 25	under 30
ITALIA	69.590	196.700	21%	20.270	70.630
Nord Ovest	20.490	56.240	23%	5.830	21.060
Piemonte	3.820	11.400	23%	1.440	4.460
Valle D'Aosta	120	680	21%	110	270
Lombardia	14.990	39.180	23%	3.810	14.640
Liguria	1.570	4.980	22%	470	1.700
Nord Est	15.100	43.330	20%	5.340	16.870
Trentino A.A.	1.600	4.930	19%	650	1.670
Veneto	7.460	19.920	22%	2.820	8.720
Friuli Venezia Giulia	960	3.640	16%	340	1.370
Emilia Romagna	5.080	14.850	19%	1.540	5.110
Centro	13.820	39.720	19%	3.840	13.460
Toscana	3.810	11.850	21%	1.270	4.100
Umbria	900	2.540	18%	250	990
Marche	1.500	4.440	21%	260	1.290
Lazio	7.610	20.890	17%	2.060	7.080
Sud e Isole	20.180	57.410	20%	5.260	19.250
Abruzzo	1.150	4.180	22%	410	1.420
Molise	250	650	8%	80	230
Campania	6.350	17.820	17%	1.400	6.000
Puglia	4.200	11.900	27%	920	3.960
Basilicata	310	1.120	13%	140	420
Calabria	2.190	4.660	19%	520	1.490
Sicilia	4.160	12.320	21%	1.430	4.390
Sardegna	1.570	4.780	15%	350	1.340



I qualificati e i diplomati professionali in questo indirizzo sono richiesti prevalentemente nel settore del commercio e si occupano della commercializzazione dei prodotti. Per questi profili professionali, le imprese ricercano, oltre alle conoscenze linguistiche, anche competenze digitali e comunicative. In poco più di un caso su cinque le imprese hanno difficoltà a trovare i profili che cercano.

INDIRIZZO SISTEMI E SERVIZI LOGISTICI

OPPORTUNITÀ DI LAVORO NELLE IMPRESE

87.050

**QUALIFICATI E DIPLOMATI
PROFESSIONALI**

le opportunità di lavoro sono relative alla domanda
potenziale di qualificati e diplomati professionali

RETRIBUZIONE LORDA ANNUA INIZIALE (*)

massima 28.000 €

minima 23.000 €



Fonte: dati INPS del Sistema Informativo Professioni

SBOCCHI PROFESSIONALI CARATTERIZZATI DALLA RICHIESTA DI QUESTO INDIRIZZO DI STUDIO

Addetti a macchine confezionatrici di prodotti industriali

Conduttori di mezzi pesanti e camion

Addetti gestione amministrativa di trasporto merci

Addetti gestione dei magazzini

Conduttori di carrelli elevatori



clicca sulla professione per accedere
alla scheda di approfondimento




QUALIFICATI E DIPLOMATI PROFESSIONALI DI QUESTO INDIRIZZO CHE LE IMPRESE HANNO DIFFICOLTÀ A TROVARE

12.930

difficoltà di
reperimento
media pari al:

15%

per quali motivi:



ridotto numero dei candidati

6.690 8%

preparazione inadeguata

4.670 5%

altri motivi

1.570 2%

LE PROFESSIONI PIÙ DIFFICILI DA REPERIRE (**)



Retribuzione lorda
annua iniziale (*)

1°	Conduttori di mezzi pesanti e camion	27.500 €
2°	Addetti gestione amministrativa di trasporto merci	25.600 €
3°	Addetti gestione dei magazzini	23.300 €
4°	Conduttori di carrelli elevatori	28.000 €
5°	Rappresentanti di commercio	26.200 €

(*) Fonte: dati INPS del Sistema Informativo Professioni - Le retribuzioni lorde annue iniziali rappresentano l'ammontare complessivo all'inizio del rapporto di lavoro e comprendono, oltre alla retribuzione netta del lavoratore, i contributi previdenziali a carico del lavoratore e le trattenute fiscali. Dove sono indicate due retribuzioni ci si riferisce alla retribuzione minima e massima delle unità professionali nelle quali è articolata la professione indicata.

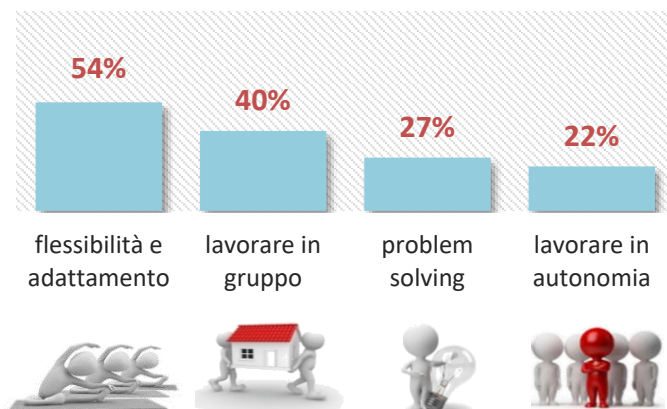
(**) Graduatoria secondo la difficoltà di reperimento

INDIRIZZO SISTEMI E SERVIZI LOGISTICI

LE PRINCIPALI COMPETENZE DA SVILUPPARE PER TROVARE LAVORO CON QUESTO INDIRIZZO DI QUALIFICA E DIPLOMA PROFESSIONALE

% di qualificati e diplomati professionali per i quali le imprese ritengono di elevata importanza le seguenti competenze-capacità

Competenze trasversali

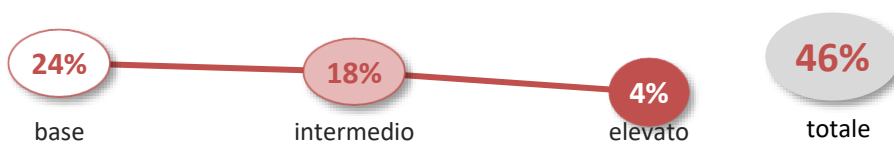


Competenze comunicative

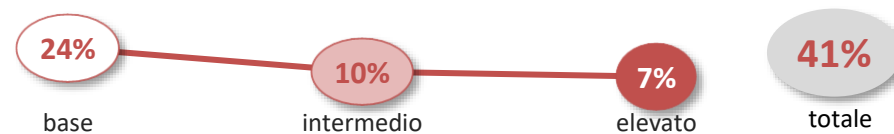


LIVELLO DELLE COMPETENZE DIGITALI RICHIESTE DALLE IMPRESE

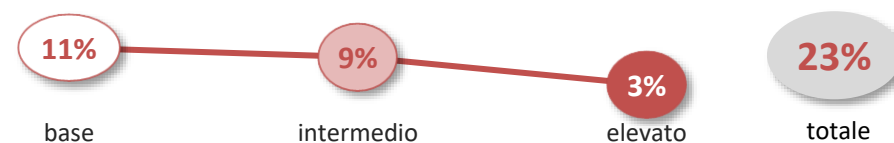
ABILITÀ DIGITALI



ANALISI DATI E PROGRAMMAZIONE INFORMATICA

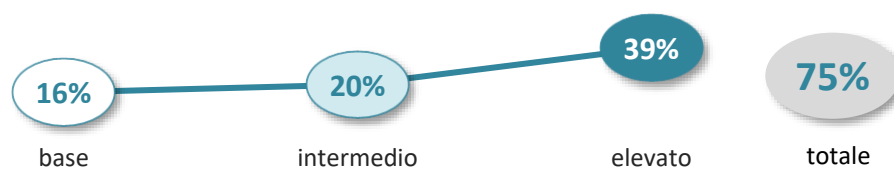


COMPETENZE TECNOLOGICHE



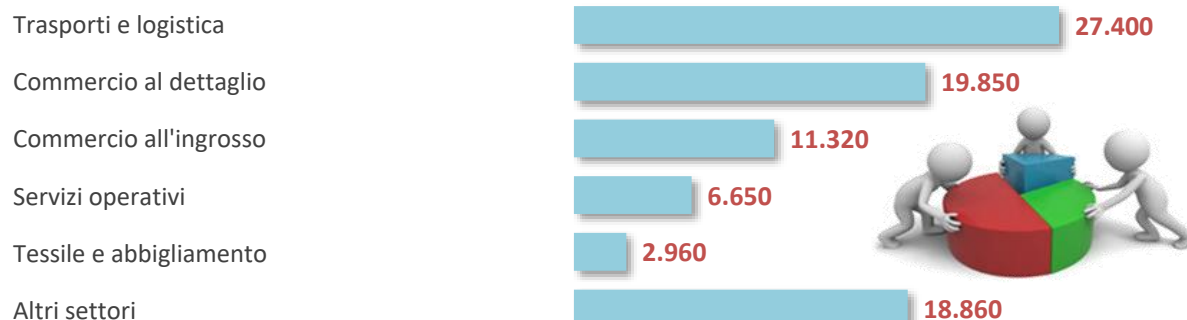
LIVELLO DELLE COMPETENZE GREEN (RISPARMIO ENERGETICO ED ECOSOSTENIBILITÀ) RICHIESTE DALLE IMPRESE

GREEN



INDIRIZZO SISTEMI E SERVIZI LOGISTICI

I PRINCIPALI SETTORI DI ATTIVITÀ



I QUALIFICATI E DIPLOMATI PROFESSIONALI RICHIESTI DALLE IMPRESE PER REGIONE

	Domanda esplicita	Domanda potenziale	difficoltà di reperimento	di cui: under 25	under 30
ITALIA	31.240	87.050	15%	8.040	27.000
Nord Ovest	9.690	28.940	14%	3.130	10.640
Piemonte	1.570	5.200	14%	650	2.250
Valle D'Aosta	50	110	9%	30	70
Lombardia	7.340	21.570	13%	2.300	7.540
Liguria	730	2.060	21%	160	790
Nord Est	9.720	24.900	18%	2.700	7.400
Trentino A.A.	400	1.190	40%	140	390
Veneto	4.200	11.860	20%	1.370	3.730
Friuli Venezia Giulia	1.080	1.940	16%	160	570
Emilia Romagna	4.040	9.910	14%	1.030	2.720
Centro	5.920	15.450	12%	1.210	4.350
Toscana	1.710	5.120	15%	430	1.600
Umbria	480	1.160	17%	90	400
Marche	530	1.640	13%	170	450
Lazio	3.190	7.540	9%	530	1.900
Sud e Isole	5.920	17.760	14%	1.000	4.600
Abruzzo	450	1.340	30%	120	480
Molise	60	300	29%	--	50
Campania	2.890	7.020	9%	320	2.280
Puglia	1.110	3.340	17%	240	710
Basilicata	170	400	18%	30	90
Calabria	280	1.270	32%	50	160
Sicilia	700	2.890	8%	140	520
Sardegna	280	1.190	16%	90	320

I qualificati e i diplomati professionali di questo indirizzo sono richiesti principalmente nella logistica e nel commercio al dettaglio, con mansioni prevalentemente di tipo operativo. Le richieste di queste figure si concentrano soprattutto nel Nord Italia. Flessibilità e adattamento e l'attitudine al risparmio energetico e alla salvaguardia dell'ambiente sono le competenze ritenute più importanti dalle imprese.

INDIRIZZO TRASFORMAZIONE AGROALIMENTARE

OPPORTUNITÀ DI LAVORO NELLE IMPRESE

40.530

**QUALIFICATI E DIPLOMATI
PROFESSIONALI**

le opportunità di lavoro sono relative alla domanda
potenziale di qualificati e diplomati professionali

RETRIBUZIONE LORDA ANNUA INIZIALE (*)

massima 27.000 €

minima 21.000 €



Fonte: dati INPS del Sistema Informativo Professioni

SBOCCHI PROFESSIONALI CARATTERIZZATI DALLA RICHIESTA DI QUESTO INDIRIZZO DI STUDIO

Macellai, pesciaioli

Conduttori macchinari produzione pasticceria, prodotti da forno

Pasticcieri, gelatai e conservieri artigianali

Panettieri e pastai artigianali

Conduttori apparecchi lavorazione di prodotti lattiero-caseari



clicca sulla professione per accedere
alla scheda di approfondimento



QUALIFICATI E DIPLOMATI PROFESSIONALI DI QUESTO INDIRIZZO CHE LE IMPRESE HANNO DIFFICOLTÀ A TROVARE

8.430

difficoltà di
reperimento
media pari al:

21%

per quali motivi:



ridotto numero dei candidati

4.080 10%

preparazione inadeguata

3.480 9%

altri motivi

870 2%

LE PROFESSIONI PIÙ DIFFICILI DA REPERIRE (**)



Retribuzione lorda
annua iniziale (*)

1°

Panettieri e pastai artigianali

da 22.500 a 22.900 €

2°

Macellai, pesciaioli

da 23.200 a 26.400 €

3°

Conduttori macchinari lavorazione di cereali e spezie

da 26.300 a 27.000 €

4°

Pasticcieri, gelatai e conservieri artigianali

da 20.800 a 27.000 €

5°

Conduttori apparecchi lavorazione di prodotti lattiero-caseari

26.100 €

(*) Fonte: dati INPS del Sistema Informativo Professioni - Le retribuzioni lorde annue iniziali rappresentano l'ammontare complessivo all'inizio del rapporto di lavoro e comprendono, oltre alla retribuzione netta del lavoratore, i contributi previdenziali a carico del lavoratore e le trattenute fiscali. Dove sono indicate due retribuzioni ci si riferisce alla retribuzione minima e massima delle unità professionali nelle quali è articolata la professione indicata.

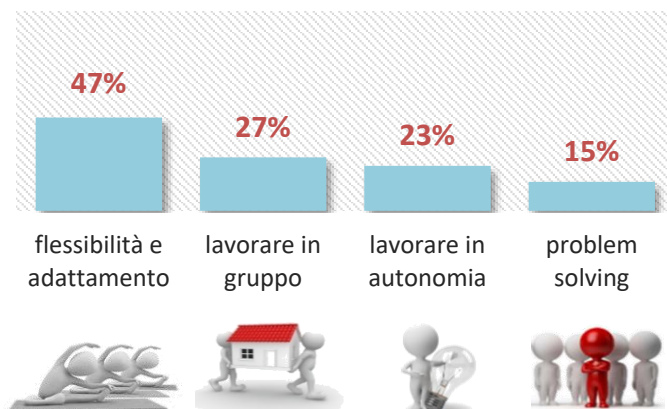
(**) Graduatoria secondo la difficoltà di reperimento

INDIRIZZO TRASFORMAZIONE AGROALIMENTARE


LE PRINCIPALI COMPETENZE DA SVILUPPARE PER TROVARE LAVORO CON QUESTO INDIRIZZO DI QUALIFICA E DIPLOMA PROFESSIONALE

% di qualificati e diplomati professionali per i quali le imprese ritengono di elevata importanza le seguenti competenze-capacità

Competenze trasversali

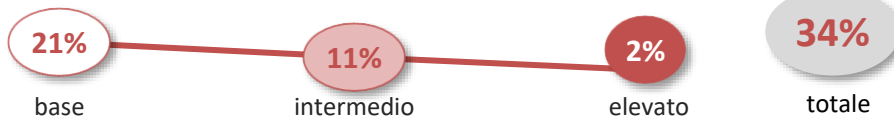


Competenze comunicative

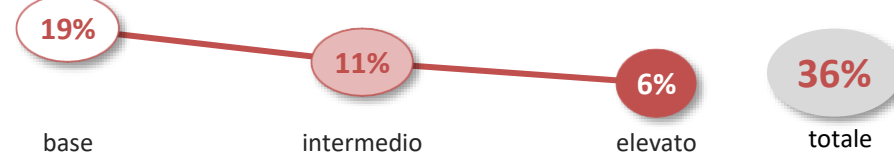


LIVELLO DELLE COMPETENZE DIGITALI RICHIESTE DALLE IMPRESE

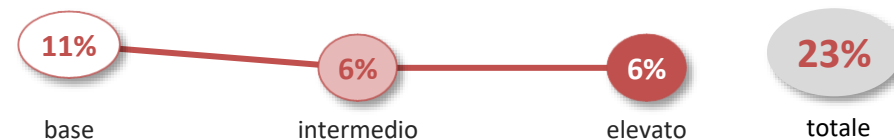
ABILITÀ DIGITALI



ANALISI DATI E PROGRAMMAZIONE INFORMATICA




COMPETENZE TECNOLOGICHE



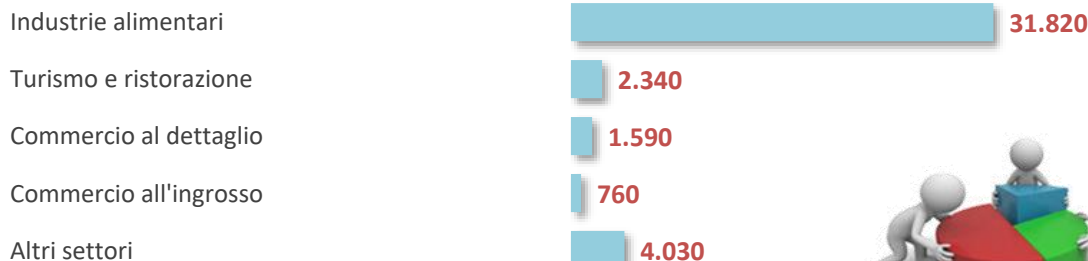
LIVELLO DELLE COMPETENZE GREEN (RISPARMIO ENERGETICO ED ECOSOSTENIBILITÀ) RICHIESTE DALLE IMPRESE

GREEN



INDIRIZZO TRASFORMAZIONE AGROALIMENTARE

I PRINCIPALI SETTORI DI ATTIVITÀ



I QUALIFICATI E DIPLOMATI PROFESSIONALI RICHIESTI DALLE IMPRESE PER REGIONE

	Domanda esplicita	Domanda potenziale	difficoltà di reperimento	di cui: under 25	under 30
ITALIA	21.630	40.530	21%	2.160	9.860
Nord Ovest	5.550	10.360	22%	820	2.900
Piemonte	1.750	3.100	18%	240	900
Valle D'Aosta	--	20	64%	--	--
Lombardia	3.080	6.300	26%	370	1.720
Liguria	710	930	6%	210	280
Nord Est	6.260	11.200	21%	550	3.160
Trentino A.A.	530	900	15%	40	360
Veneto	2.060	3.810	18%	260	1.160
Friuli Venezia Giulia	530	730	49%	--	350
Emilia Romagna	3.140	5.760	21%	240	1.290
Centro	3.720	6.170	23%	400	1.620
Toscana	1.320	2.100	22%	170	520
Umbria	260	640	24%	40	130
Marche	950	1.320	28%	120	510
Lazio	1.180	2.120	21%	70	460
Sud e Isole	6.090	12.810	18%	400	2.180
Abruzzo	800	1.200	19%	30	310
Molise	60	150	10%	--	30
Campania	2.780	6.730	17%	160	810
Puglia	880	1.590	21%	80	310
Basilicata	100	170	16%	--	50
Calabria	200	430	18%	--	100
Sicilia	800	1.650	20%	80	370
Sardegna	480	900	24%	30	190



I qualificati e i diplomati professionali di questo indirizzo sono richiesti principalmente nelle industrie alimentari, con mansioni prevalentemente di tipo operativo: addetti specializzati nella lavorazione della carne e del pesce e addetti alla produzione di prodotti dolciari. Le richieste di queste figure sono abbastanza distribuite in tutta Italia. Flessibilità e adattamento e l'attitudine al risparmio energetico e alla salvaguardia dell'ambiente sono le competenze ritenute più importanti dalle imprese. Una figura su 5 è difficile da reperire.

Le professioni più richieste e “introvabili”

In questa sezione si presentano le professioni più richieste e con maggior difficoltà di reperimento.

Sono professioni per le quali le imprese preferiscono la qualifica e il diploma professionale come titolo di studio.

Le professioni sono presentate in ordine alfabetico.

ACCONCIATORI

Opportunità di lavoro
nelle imprese

30.760

di cui QUALIFICATI e
DIPLOMATI PROFESSIONALI

28.580

93%

Per approfondimenti:

Banca dati Professioni Excelsior

Le opportunità di lavoro sono relative alla domanda
potenziale di qualificati e diplomati professionali

LA FORMAZIONE RICHIESTA DALLE IMPRESE



necessità di ulteriore formazione

LIVELLI E INDIRIZZI DI STUDIO

	v.a.	%
Qualifica e diploma professionale ad indirizzo assistenza e benessere	28.560	93%
Diploma di scuola secondaria superiore ad indirizzo non specificato	2.030	7%
Totale	30.760	100%

LE PRINCIPALI COMPETENZE DA SVILUPPARE PER ESERCITARE QUESTA PROFESSIONE

Quote % delle opportunità di lavoro per le quali la competenza è ritenuta di elevata importanza sul totale entrate della professione



digitali



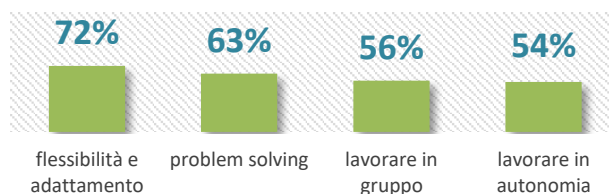
tecnologiche



green



comunicative



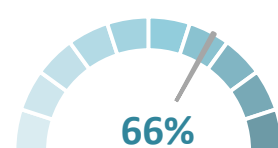
trasversali

LA PREFERENZA
PER I GIOVANI*Per quali
motivi?LE DIFFICOLTÀ DELLE IMPRESE NEL
TROVARE PERSONALE*

17%

Ridotto numero
di candidati

16%

Preparazione
inadeguataL'ESPERIENZA
RICHIESTA DALLE IMPRESE*

22%

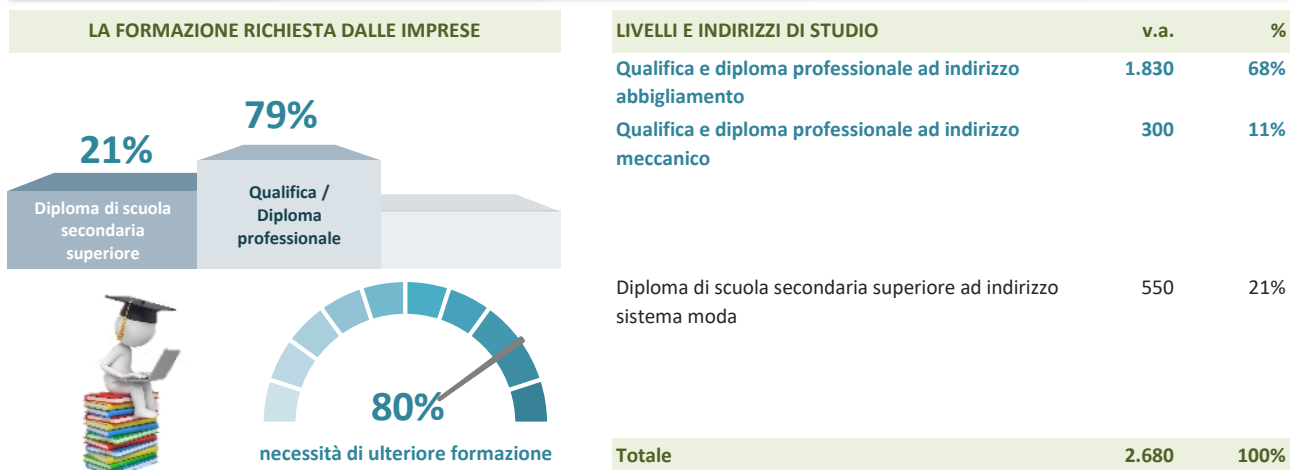
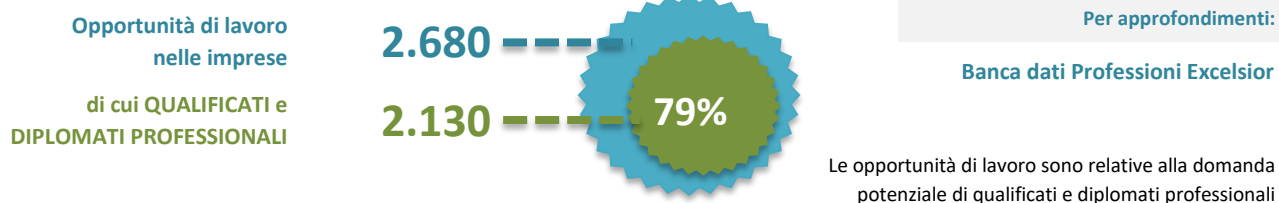
Esperienza nella
professione

44%

Esperienza
nel settore

*Quote % sul totale entrate della professione

ADDETTI A MACCHINARI FILATURA E BOBINATURA



LE PRINCIPALI COMPETENZE DA SVILUPPARE PER ESERCITARE QUESTA PROFESSIONE

Quote % delle opportunità di lavoro per le quali la competenza è ritenuta di elevata importanza sul totale entrate della professione



Il segno "--" indica un valore non significativo



*Quote % sul totale entrate della professione

ADDETTI A MACCHINARI PER CONFEZIONI DI ABBIGLIAMENTO

Opportunità di lavoro
nelle imprese

9.960

di cui QUALIFICATI e
DIPLOMATI PROFESSIONALI

8.310

83%

Per approfondimenti:

Banca dati Professioni Excelsior

Le opportunità di lavoro sono relative alla domanda potenziale di qualificati e diplomati professionali

LA FORMAZIONE RICHIESTA DALLE IMPRESE



necessità di ulteriore formazione

LIVELLI E INDIRIZZI DI STUDIO

	v.a.	%
Qualifica e diploma professionale ad indirizzo abbigliamento	7.950	80%
Qualifica e diploma professionale ad indirizzo meccanico	360	4%
Diploma di scuola secondaria superiore ad indirizzo sistema moda	1.520	15%
Altri indirizzi di diploma di scuola secondaria superiore	130	1%
Totale	9.960	100%

LE PRINCIPALI COMPETENZE DA SVILUPPARE PER ESERCITARE QUESTA PROFESSIONE

Quote % delle opportunità di lavoro per le quali la competenza è ritenuta di elevata importanza sul totale entrate della professione



digitali



analisi dati e
programmazione informatica



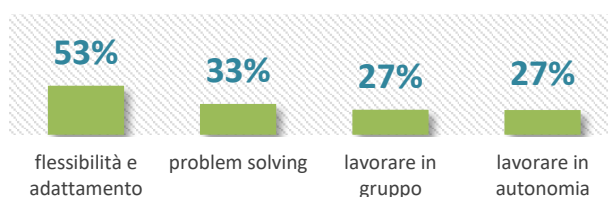
tecnologiche



green



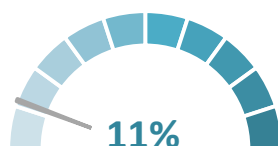
comunicative



trasversali

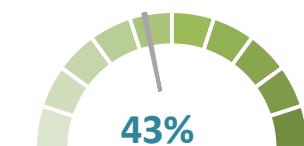
Il segno "--" indica un valore non significativo

LA PREFERENZA PER I GIOVANI*



Per quali
motivi?

LE DIFFICOLTÀ DELLE IMPRESE NEL TROVARE PERSONALE*



20%

Ridotto numero
di candidati

19%

Preparazione
inadeguata



L'ESPERIENZA RICHIESTA DALLE IMPRESE*



25%

Esperienza nella
professione

65%

Esperienza
nel settore

*Quote % sul totale entrate della professione

ADDETTI A MACCHINARI PRODUZIONE IN SERIE DI CALZATURE

Opportunità di lavoro
nelle imprese

2.310

di cui QUALIFICATI e
DIPLOMATI PROFESSIONALI

1.370

59%

Per approfondimenti:

Banca dati Professioni Excelsior

Le opportunità di lavoro sono relative alla domanda potenziale di qualificati e diplomati professionali

LA FORMAZIONE RICHIESTA DALLE IMPRESE



necessità di ulteriore formazione

LIVELLI E INDIRIZZI DI STUDIO

	v.a.	%
Qualifica e diploma professionale ad indirizzo calzature	920	40%
Qualifica e diploma professionale ad indirizzo meccanico	440	19%
Diploma di scuola secondaria superiore ad indirizzo meccanica, mecatronica ed energia	660	29%
Altri indirizzi di diploma di scuola secondaria superiore	290	12%
Totale	2.310	100%

LE PRINCIPALI COMPETENZE DA SVILUPPARE PER ESERCITARE QUESTA PROFESSIONE

Quote % delle opportunità di lavoro per le quali la competenza è ritenuta di elevata importanza sul totale entrate della professione



digitali



analisi dati e
programmazione informatica



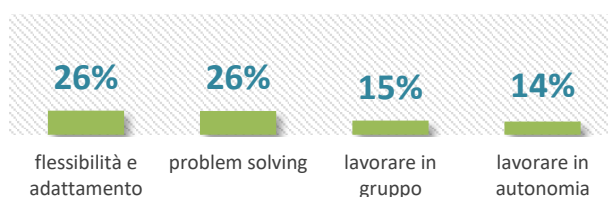
tecnologiche



green



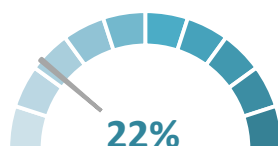
comunicative



trasversali

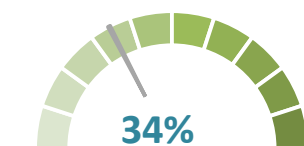
Il segno "--" indica un valore non significativo

LA PREFERENZA PER I GIOVANI*



Per quali
motivi?

LE DIFFICOLTÀ DELLE IMPRESE NEL TROVARE PERSONALE*

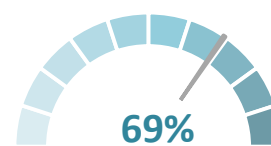


Ridotto numero
di candidati

Preparazione
inadeguata



L'ESPERIENZA RICHIESTA DALLE IMPRESE*



Esperienza nella
professione

Esperienza
nel settore

*Quote % sul totale entrate della professione

ADDETTI A MACCHINE CONFEZIONATRICI DI PRODOTTI INDUSTRIALI

Opportunità di lavoro
nelle imprese

50.320

di cui QUALIFICATI e
DIPLOMATI PROFESSIONALI

34.400

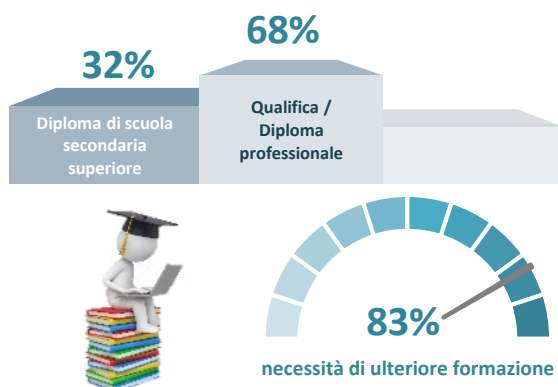
68%

Per approfondimenti:

Banca dati Professioni Excelsior

Le opportunità di lavoro sono relative alla domanda
potenziale di qualificati e diplomati professionali

LA FORMAZIONE RICHIESTA DALLE IMPRESE



LIVELLI E INDIRIZZI DI STUDIO

	v.a.	%
Qualifica e diploma professionale ad indirizzo meccanico	15.980	32%
Qualifica e diploma professionale ad indirizzo trasformazione agroalimentare	11.900	23%
Qualifica e diploma professionale ad indirizzo grafico e cartotecnico	4.430	9%
Altri indirizzi di qualifica e diploma professionale	2.100	4%
Diploma di scuola secondaria superiore ad indirizzo meccanica, mecatronica ed energia	9.410	19%
Altri indirizzi di diploma di scuola secondaria superiore	6.520	13%
Totale	50.320	100%

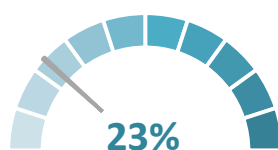
LE PRINCIPALI COMPETENZE DA SVILUPPARE PER ESERCITARE QUESTA PROFESSIONE

Quote % delle opportunità di lavoro per le quali la competenza è ritenuta di elevata importanza sul totale entrate della professione



Il segno "--" indica un valore non significativo

LA PREFERENZA PER I GIOVANI*



LE DIFFICOLTÀ DELLE IMPRESE NEL TROVARE PERSONALE*



L'ESPERIENZA RICHIESTA DALLE IMPRESE*



*Quote % sul totale entrate della professione

ADDETTI ALL'ASSISTENZA PERSONALE

Opportunità di lavoro
nelle imprese

57.420

di cui QUALIFICATI e
DIPLOMATI PROFESSIONALI

48.420

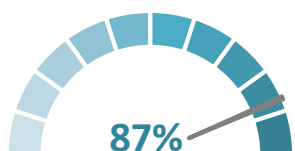
84%

Per approfondimenti:

Banca dati Professioni Excelsior

Le opportunità di lavoro sono relative alla domanda
potenziale di qualificati e diplomati professionali

LA FORMAZIONE RICHIESTA DALLE IMPRESE



necessità di ulteriore formazione

LIVELLI E INDIRIZZI DI STUDIO

	v.a.	%
Qualifica e diploma professionale ad indirizzo assistenza e benessere	48.420	84%
Diploma di scuola secondaria superiore ad indirizzo socio-sanitario	4.240	8%
Altri indirizzi di diploma di scuola secondaria superiore	4.560	8%
Totale	57.420	100%

LE PRINCIPALI COMPETENZE DA SVILUPPARE PER ESERCITARE QUESTA PROFESSIONE

Quote % delle opportunità di lavoro per le quali la competenza è ritenuta di elevata importanza sul totale entrate della professione



digitali

analisi dati e
programmazione informatica

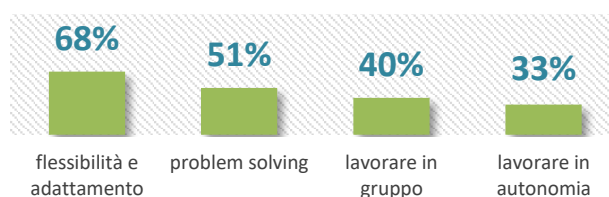
tecnologiche



green

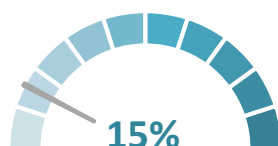
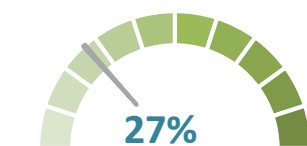


comunicative



trasversali

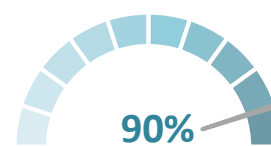
Il segno "--" indica un valore non significativo

LA PREFERENZA
PER I GIOVANI*Per quali
motivi?LE DIFFICOLTÀ DELLE IMPRESE NEL
TROVARE PERSONALE*

16%

Ridotto numero
di candidati

7%

Preparazione
inadeguataL'ESPERIENZA
RICHIESTA DALLE IMPRESE*

24%

Esperienza nella
professione

66%

Esperienza
nel settore

*Quote % sul totale entrate della professione

ADDETTI MACCHINE UTENSILI AUTOMATICHE E SEMIAUTOMATICHE

Opportunità di lavoro
nelle imprese

38.880

di cui QUALIFICATI e
DIPLOMATI PROFESSIONALI

26.610

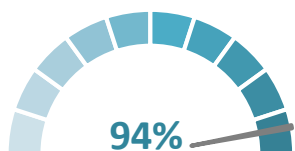
68%

Per approfondimenti:

Banca dati Professioni Excelsior

Le opportunità di lavoro sono relative alla domanda potenziale di qualificati e diplomati professionali

LA FORMAZIONE RICHIESTA DALLE IMPRESE



LIVELLI E INDIRIZZI DI STUDIO

	v.a.	%
Qualifica e diploma professionale ad indirizzo meccanico	26.610	68%
Diploma di scuola secondaria superiore ad indirizzo meccanica, mecatronica ed energia	12.260	32%
Totale	38.880	100%

LE PRINCIPALI COMPETENZE DA SVILUPPARE PER ESERCITARE QUESTA PROFESSIONE

Quote % delle opportunità di lavoro per le quali la competenza è ritenuta di elevata importanza sul totale entrate della professione



digitali



analisi dati e
programmazione informatica



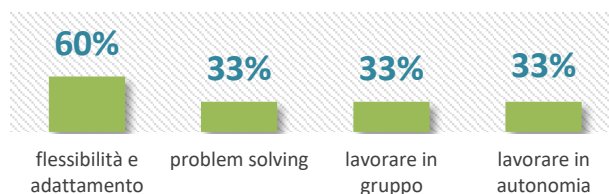
tecnologiche



green

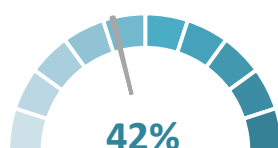


comunicative



trasversali

LA PREFERENZA PER I GIOVANI*



Per quali motivi?

LE DIFFICOLTÀ DELLE IMPRESE NEL TROVARE PERSONALE*



25%

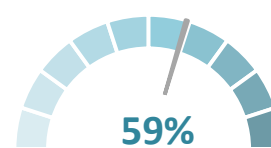
Ridotto numero di candidati

20%

Preparazione inadeguata



L'ESPERIENZA RICHIESTA DALLE IMPRESE*



20%

Esperienza nella professione

39%

Esperienza nel settore

*Quote % sul totale entrate della professione

ADDETTI PREPARAZIONE, COTTURA E DISTRIBUZIONE DI CIBI

Opportunità di lavoro
nelle imprese

45.920

di cui QUALIFICATI e
DIPLOMATI PROFESSIONALI

35.680

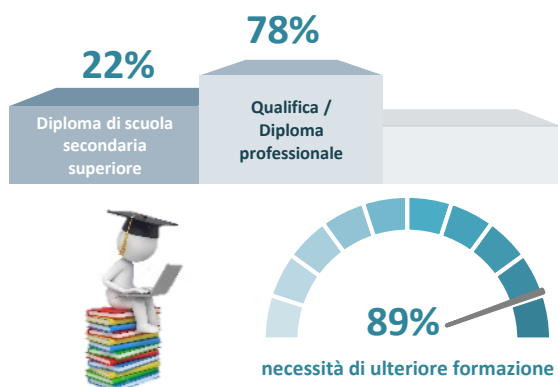
78%

Per approfondimenti:

Banca dati Professioni Excelsior

Le opportunità di lavoro sono relative alla domanda potenziale di qualificati e diplomati professionali

LA FORMAZIONE RICHIESTA DALLE IMPRESE



LIVELLI E INDIRIZZI DI STUDIO

	v.a.	%
Qualifica e diploma professionale ad indirizzo ristorazione	35.330	77%
Altri indirizzi di qualifica e diploma professionale	360	1%
Diploma di scuola secondaria superiore ad indirizzo turismo, enogastronomia e ospitalità	6.790	15%
Altri indirizzi di diploma di scuola secondaria superiore	3.450	7%
Totale	45.920	100%

LE PRINCIPALI COMPETENZE DA SVILUPPARE PER ESERCITARE QUESTA PROFESSIONE

Quote % delle opportunità di lavoro per le quali la competenza è ritenuta di elevata importanza sul totale entrate della professione



LA PREFERENZA PER I GIOVANI*



LE DIFFICOLTÀ DELLE IMPRESE NEL TROVARE PERSONALE*



L'ESPERIENZA RICHIESTA DALLE IMPRESE*



*Quote % sul totale entrate della professione

ARTIGIANI E OPERAI SPECIALIZZATI LAVORAZIONI ARTIG. CASEARIE

Opportunità di lavoro
nelle imprese
di cui QUALIFICATI e
DIPLOMATI PROFESSIONALI

1.400

940

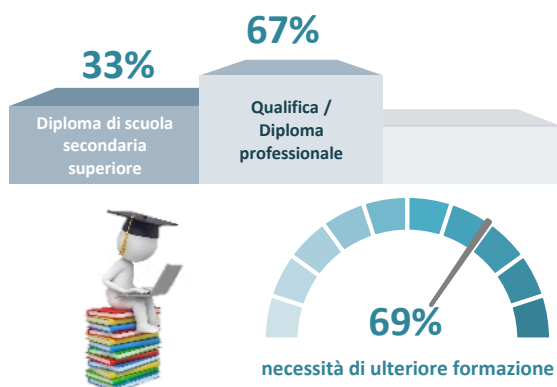
67%

Per approfondimenti:

Banca dati Professioni Excelsior

Le opportunità di lavoro sono relative alla domanda
potenziale di qualificati e diplomati professionali

LA FORMAZIONE RICHIESTA DALLE IMPRESE

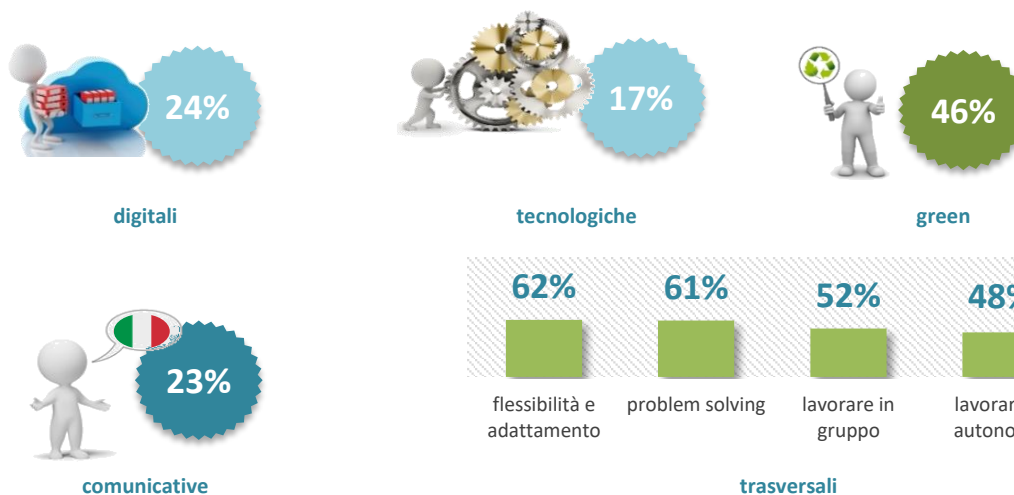


LIVELLI E INDIRIZZI DI STUDIO

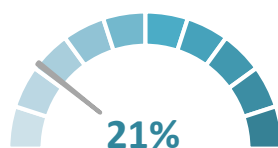
	v.a.	%
Qualifica e diploma professionale ad indirizzo trasformazione agroalimentare	600	43%
Qualifica e diploma professionale ad indirizzo ristorazione	340	24%
Diploma di scuola secondaria superiore ad indirizzo agrario, agroalimentare e agroindustria	430	31%
Altri indirizzi di diploma di scuola secondaria superiore	30	2%
Totale	1.400	100%

LE PRINCIPALI COMPETENZE DA SVILUPPARE PER ESERCITARE QUESTA PROFESSIONE

Quote % delle opportunità di lavoro per le quali la competenza è ritenuta di elevata importanza sul totale entrate della professione



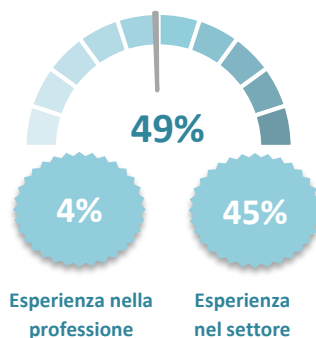
LA PREFERENZA PER I GIOVANI*



LE DIFFICOLTÀ DELLE IMPRESE NEL TROVARE PERSONALE*

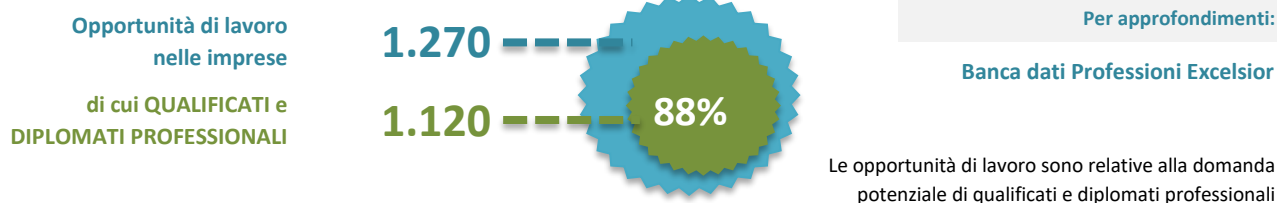


L'ESPERIENZA RICHIESTA DALLE IMPRESE*

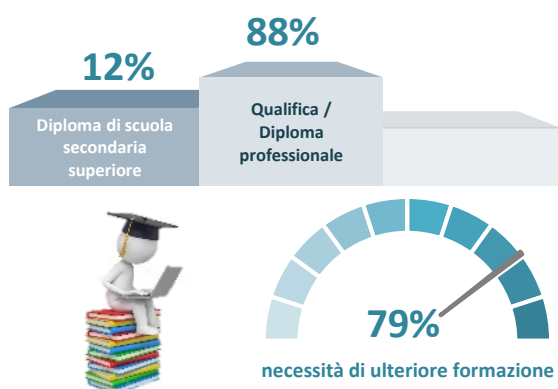


*Quote % sul totale entrate della professione

ARTIGIANI LAVORAZIONI ARTISTICHE DEL LEGNO



LA FORMAZIONE RICHIESTA DALLE IMPRESE



LIVELLI E INDIRIZZI DI STUDIO

	v.a.	%
Qualifica e diploma professionale ad indirizzo legno	1.060	83%
Qualifica e diploma professionale ad indirizzo grafico e cartotecnico	60	4%
Diploma di scuola secondaria superiore ad indirizzo industria e artigianato per il made in Italy	160	12%
Totale	1.270	100%

LE PRINCIPALI COMPETENZE DA SVILUPPARE PER ESERCITARE QUESTA PROFESSIONE

Quote % delle opportunità di lavoro per le quali la competenza è ritenuta di elevata importanza sul totale entrate della professione



digitali



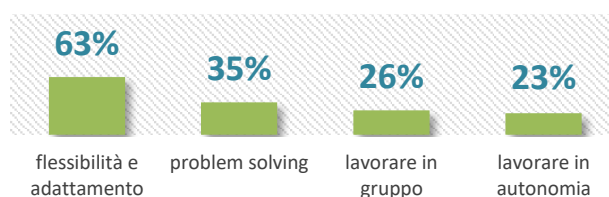
tecnologiche



green



comunicative



trasversali

Il segno "--" indica un valore non significativo

LA PREFERENZA PER I GIOVANI*



Per quali motivi?

LE DIFFICOLTÀ DELLE IMPRESE NEL TROVARE PERSONALE*



L'ESPERIENZA RICHIESTA DALLE IMPRESE*



*Quote % sul totale entrate della professione

ASSEMBLATORI IN SERIE DI PARTI DI MACCHINE

Opportunità di lavoro
nelle imprese

18.320

di cui QUALIFICATI e
DIPLOMATI PROFESSIONALI

11.890

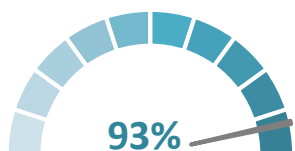
65%

Per approfondimenti:

Banca dati Professioni Excelsior

Le opportunità di lavoro sono relative alla domanda
potenziale di qualificati e diplomati professionali

LA FORMAZIONE RICHIESTA DALLE IMPRESE



necessità di ulteriore formazione

LIVELLI E INDIRIZZI DI STUDIO

	v.a.	%
Qualifica e diploma professionale ad indirizzo meccanico	11.750	64%
Altri indirizzi di qualifica e diploma professionale	140	1%
Diploma di scuola secondaria superiore ad indirizzo meccanica, mecatronica ed energia	6.350	35%
Totale	18.320	100%

LE PRINCIPALI COMPETENZE DA SVILUPPARE PER ESERCITARE QUESTA PROFESSIONE

Quote % delle opportunità di lavoro per le quali la competenza è ritenuta di elevata importanza sul totale entrate della professione



digitali



analisi dati e
programmazione informatica



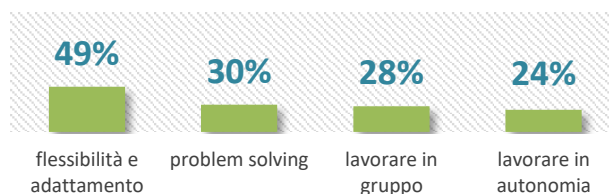
tecnologiche



green



comunicative



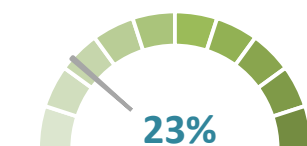
trasversali

LA PREFERENZA PER I GIOVANI*



Per quali
motivi?

LE DIFFICOLTÀ DELLE IMPRESE NEL TROVARE PERSONALE*



16%

Ridotto numero
di candidati

6%

Preparazione
inadeguata



L'ESPERIENZA RICHIESTA DALLE IMPRESE*



25%

Esperienza nella
professione

34%

Esperienza
nel settore

*Quote % sul totale entrate della professione

ATTREZZISTI DI MACCHINE UTENSILI

Opportunità di lavoro
nelle imprese

45.970

di cui QUALIFICATI e
DIPLOMATI PROFESSIONALI

29.130

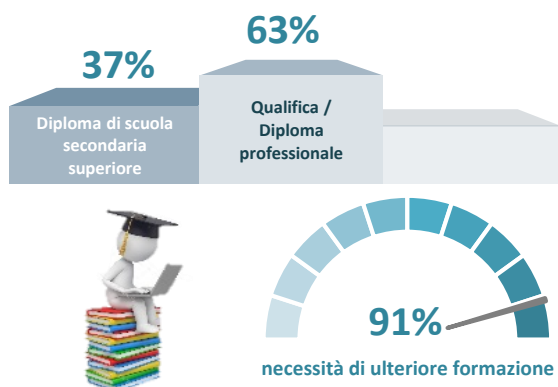
63%

Per approfondimenti:

Banca dati Professioni Excelsior

Le opportunità di lavoro sono relative alla domanda
potenziale di qualificati e diplomati professionali

LA FORMAZIONE RICHIESTA DALLE IMPRESE



LIVELLI E INDIRIZZI DI STUDIO

	v.a.	%
Qualifica e diploma professionale ad indirizzo meccanico	28.780	63%
Altri indirizzi di qualifica e diploma professionale	350	1%
Diploma di scuola secondaria superiore ad indirizzo meccanica, mecatronica ed energia	16.170	35%
Altri indirizzi di diploma di scuola secondaria superiore	660	1%
Totale	45.970	100%

LE PRINCIPALI COMPETENZE DA SVILUPPARE PER ESERCITARE QUESTA PROFESSIONE

Quote % delle opportunità di lavoro per le quali la competenza è ritenuta di elevata importanza sul totale entrate della professione

LA PREFERENZA
PER I GIOVANI*LE DIFFICOLTÀ DELLE IMPRESE NEL
TROVARE PERSONALE*L'ESPERIENZA
RICHIESTA DALLE IMPRESE*

*Quote % sul totale entrate della professione

BARISTI

Opportunità di lavoro
nelle imprese

138.090

di cui QUALIFICATI e
DIPLOMATI PROFESSIONALI

109.390

79%

Per approfondimenti:

Banca dati Professioni Excelsior

Le opportunità di lavoro sono relative alla domanda
potenziale di qualificati e diplomati professionali

LA FORMAZIONE RICHIESTA DALLE IMPRESE



necessità di ulteriore formazione

LIVELLI E INDIRIZZI DI STUDIO

	v.a.	%
Qualifica e diploma professionale ad indirizzo ristorazione	109.390	79%
Diploma di scuola secondaria superiore ad indirizzo turismo, enogastronomia e ospitalità	18.870	14%
Altri indirizzi di diploma di scuola secondaria superiore	9.840	7%
Totale	138.090	100%

LE PRINCIPALI COMPETENZE DA SVILUPPARE PER ESERCITARE QUESTA PROFESSIONE

Quote % delle opportunità di lavoro per le quali la competenza è ritenuta di elevata importanza sul totale entrate della professione



digitali

analisi dati e
programmazione informatica

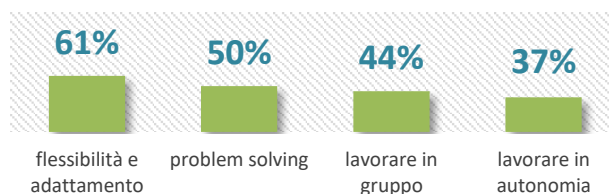
tecnologiche



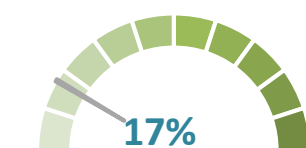
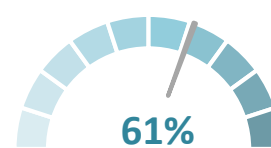
green



comunicative



trasversali

LA PREFERENZA
PER I GIOVANI*Per quali
motivi?LE DIFFICOLTÀ DELLE IMPRESE NEL
TROVARE PERSONALE*Ridotto numero
di candidatiPreparazione
inadeguataL'ESPERIENZA
RICHIESTA DALLE IMPRESE*Esperienza nella
professioneEsperienza
nel settore

*Quote % sul totale entrate della professione

BIANCHERISTI, RICAMATORI A MANO

Opportunità di lavoro
nelle imprese

2.400

di cui QUALIFICATI e
DIPLOMATI PROFESSIONALI

2.180

91%

Per approfondimenti:

Banca dati Professioni Excelsior

Le opportunità di lavoro sono relative alla domanda
potenziale di qualificati e diplomati professionali

LA FORMAZIONE RICHIESTA DALLE IMPRESE



necessità di ulteriore formazione

LIVELLI E INDIRIZZI DI STUDIO

	v.a.	%
Qualifica e diploma professionale ad indirizzo abbigliamento	2.180	91%

Diploma di scuola secondaria superiore ad indirizzo sistema moda	220	9%
--	-----	----

Totale	2.400	100%
--------	-------	------

LE PRINCIPALI COMPETENZE DA SVILUPPARE PER ESERCITARE QUESTA PROFESSIONE

Quote % delle opportunità di lavoro per le quali la competenza è ritenuta di elevata importanza sul totale entrate della professione



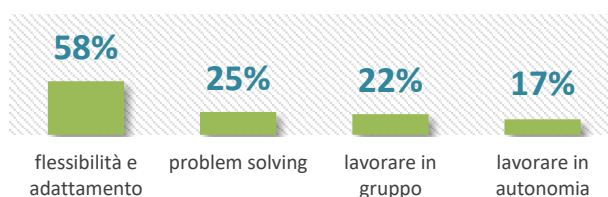
digitali



green



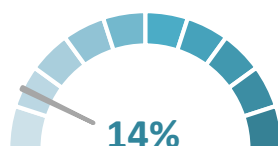
comunicative



trasversali

Il segno "--" indica un valore non significativo

LA PREFERENZA PER I GIOVANI*



Per quali
motivi?

LE DIFFICOLTÀ DELLE IMPRESE NEL TROVARE PERSONALE*



24%

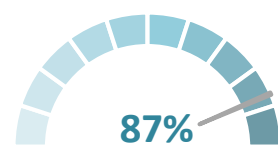
Ridotto numero
di candidati

21%

Preparazione
inadeguata



L'ESPERIENZA RICHIESTA DALLE IMPRESE*



24%

Esperienza nella
professione

63%

Esperienza
nel settore

*Quote % sul totale entrate della professione

CAMERIERI

Opportunità di lavoro
nelle imprese

304.000

di cui QUALIFICATI e
DIPLOMATI PROFESSIONALI

235.540


77%

Per approfondimenti:

Banca dati Professioni Excelsior

Le opportunità di lavoro sono relative alla domanda
potenziale di qualificati e diplomati professionali

LA FORMAZIONE RICHIESTA DALLE IMPRESE



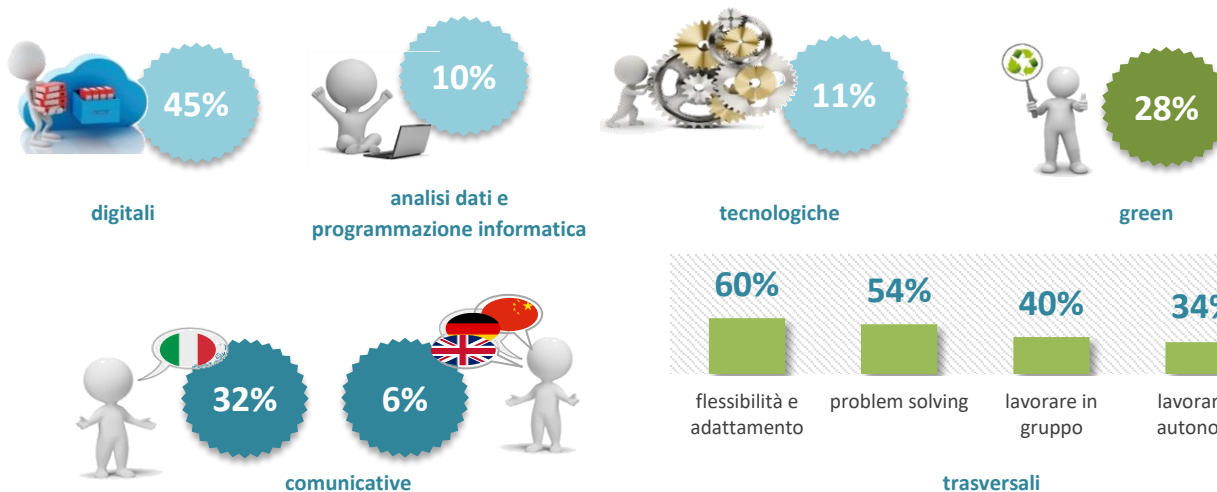
necessità di ulteriore formazione

LIVELLI E INDIRIZZI DI STUDIO

	v.a.	%
Qualifica e diploma professionale ad indirizzo ristorazione	235.460	77%
Diploma di scuola secondaria superiore ad indirizzo turismo, enogastronomia e ospitalità	46.050	15%
Altri indirizzi di diploma di scuola secondaria superiore	22.410	7%
Totale	304.000	100%

LE PRINCIPALI COMPETENZE DA SVILUPPARE PER ESERCITARE QUESTA PROFESSIONE

Quote % delle opportunità di lavoro per le quali la competenza è ritenuta di elevata importanza sul totale entrate della professione

LA PREFERENZA
PER I GIOVANI*Per quali
motivi?LE DIFFICOLTÀ DELLE IMPRESE NEL
TROVARE PERSONALE*L'ESPERIENZA
RICHIESTA DALLE IMPRESE*

*Quote % sul totale entrate della professione

CARPENTIERI E FALEGNAMI NELL'EDILIZIA

Opportunità di lavoro
nelle imprese

11.560

di cui QUALIFICATI e
DIPLOMATI PROFESSIONALI

10.920

94%

Per approfondimenti:

Banca dati Professioni Excelsior

Le opportunità di lavoro sono relative alla domanda
potenziale di qualificati e diplomati professionali

LA FORMAZIONE RICHIESTA DALLE IMPRESE



necessità di ulteriore formazione

LIVELLI E INDIRIZZI DI STUDIO

	v.a.	%
Qualifica e diploma professionale ad indirizzo edile	8.520	74%
Qualifica e diploma professionale ad indirizzo legno	2.400	21%
Diploma di scuola secondaria superiore ad indirizzo costruzioni, ambiente e territorio	630	5%
Totale	11.560	100%

LE PRINCIPALI COMPETENZE DA SVILUPPARE PER ESERCITARE QUESTA PROFESSIONE

Quote % delle opportunità di lavoro per le quali la competenza è ritenuta di elevata importanza sul totale entrate della professione



digitali

analisi dati e
programmazione informatica

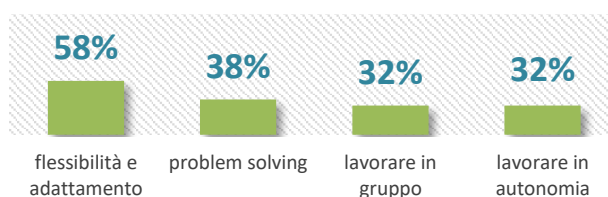
tecnologiche



green

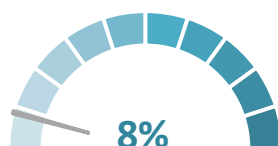
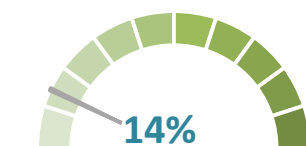
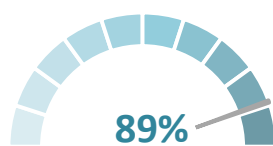


comunicative



trasversali

Il segno "--" indica un valore non significativo

LA PREFERENZA
PER I GIOVANI*Per quali
motivi?LE DIFFICOLTÀ DELLE IMPRESE NEL
TROVARE PERSONALE*Ridotto numero
di candidatiPreparazione
inadeguataL'ESPERIENZA
RICHIESTA DALLE IMPRESE*Esperienza nella
professioneEsperienza
nel settore

*Quote % sul totale entrate della professione

CONDUTTORI MACCHINARI DI PERFORAZIONE NELLE COSTRUZIONI

Opportunità di lavoro
nelle imprese

2.210

di cui QUALIFICATI e
DIPLOMATI PROFESSIONALI

1.310

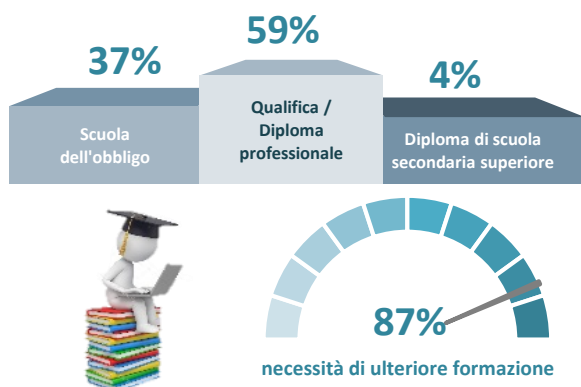
59%

Per approfondimenti:

Banca dati Professioni Excelsior

Le opportunità di lavoro sono relative alla domanda
potenziale di qualificati e diplomati professionali

LA FORMAZIONE RICHIESTA DALLE IMPRESE



LIVELLI E INDIRIZZI DI STUDIO

	v.a.	%
Qualifica e diploma professionale ad indirizzo edile	1.260	57%
Altri indirizzi di qualifica e diploma professionale	40	2%
Diploma di scuola secondaria superiore ad indirizzo meccanica, meccatronica ed energia	50	2%
Altri indirizzi di diploma di scuola secondaria superiore	50	2%
Scuola dell'obbligo	810	37%
Totale	2.210	100%

LE PRINCIPALI COMPETENZE DA SVILUPPARE PER ESERCITARE QUESTA PROFESSIONE

Quote % delle opportunità di lavoro per le quali la competenza è ritenuta di elevata importanza sul totale entrate della professione



digitali



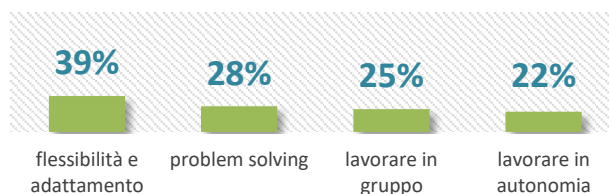
tecnologiche



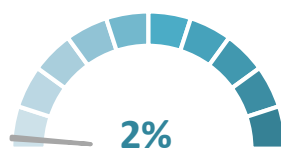
green



comunicative



trasversali

LA PREFERENZA
PER I GIOVANI*Per quali
motivi?LE DIFFICOLTÀ DELLE IMPRESE NEL
TROVARE PERSONALE*L'ESPERIENZA
RICHIESTA DALLE IMPRESE*

*Quote % sul totale entrate della professione

CONDUTTORI MACCHINARI FABBRICAZIONE DI ARTICOLI IN PLASTICA

Opportunità di lavoro
nelle imprese

22.690

di cui QUALIFICATI e
DIPLOMATI PROFESSIONALI

14.750

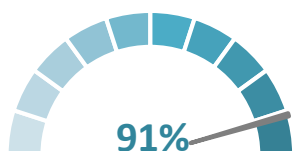
65%

Per approfondimenti:

Banca dati Professioni Excelsior

Le opportunità di lavoro sono relative alla domanda
potenziale di qualificati e diplomati professionali

LA FORMAZIONE RICHIESTA DALLE IMPRESE



necessità di ulteriore formazione

LIVELLI E INDIRIZZI DI STUDIO

	v.a.	%
Qualifica e diploma professionale ad indirizzo meccanico	14.740	65%
Diploma di scuola secondaria superiore ad indirizzo meccanica, mecatronica ed energia	5.340	24%
Altri indirizzi di diploma di scuola secondaria superiore	2.600	11%
Totale	22.690	100%

LE PRINCIPALI COMPETENZE DA SVILUPPARE PER ESERCITARE QUESTA PROFESSIONE

Quote % delle opportunità di lavoro per le quali la competenza è ritenuta di elevata importanza sul totale entrate della professione



digitali

analisi dati e
programmazione informatica

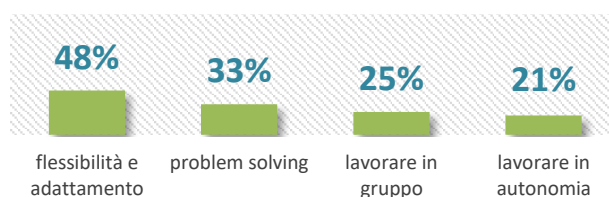
tecnologiche



green



comunicative



trasversali

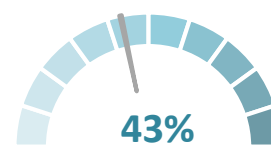
Il segno "--" indica un valore non significativo

LA PREFERENZA
PER I GIOVANI*Per quali
motivi?LE DIFFICOLTÀ DELLE IMPRESE NEL
TROVARE PERSONALE*

9%

Ridotto numero
di candidati

8%

Preparazione
inadeguataL'ESPERIENZA
RICHIESTA DALLE IMPRESE*

9%

Esperienza nella
professione

34%

Esperienza
nel settore

*Quote % sul totale entrate della professione

CONDUTTORI MACCHINARI PRODUZIONE PASTICCERIA, PRODOTTI DA FORNO

Opportunità di lavoro
nelle imprese

12.810

di cui QUALIFICATI e
DIPLOMATI PROFESSIONALI

10.280

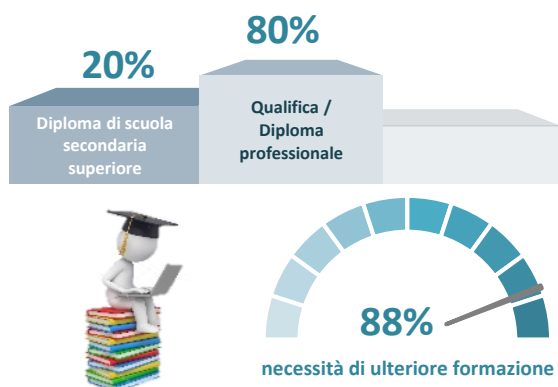
80%

Per approfondimenti:

Banca dati Professioni Excelsior

Le opportunità di lavoro sono relative alla domanda
potenziale di qualificati e diplomati professionali

LA FORMAZIONE RICHIESTA DALLE IMPRESE

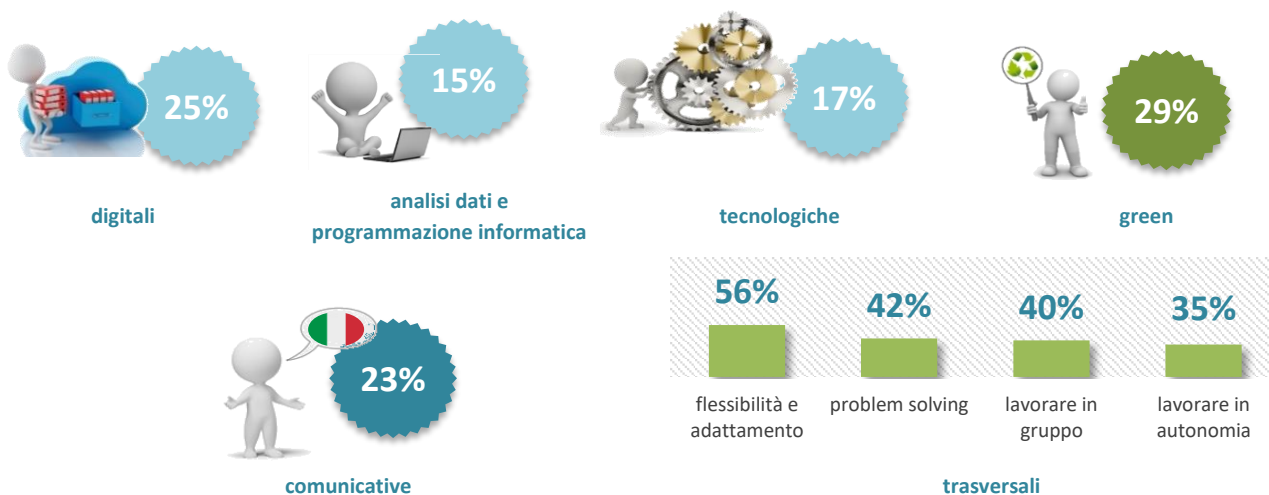
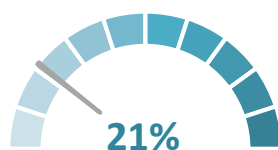


LIVELLI E INDIRIZZI DI STUDIO

	v.a.	%
Qualifica e diploma professionale ad indirizzo trasformazione agroalimentare	5.080	40%
Qualifica e diploma professionale ad indirizzo ristorazione	4.440	34%
Qualifica e diploma professionale ad indirizzo meccanico	760	6%
Diploma di scuola secondaria superiore ad indirizzo agrario, agroalimentare e agroindustria	1.240	10%
Altri indirizzi di diploma di scuola secondaria superiore	1.300	10%
Totale	12.810	100%

LE PRINCIPALI COMPETENZE DA SVILUPPARE PER ESERCITARE QUESTA PROFESSIONE

Quote % delle opportunità di lavoro per le quali la competenza è ritenuta di elevata importanza sul totale entrate della professione

LA PREFERENZA
PER I GIOVANI*LE DIFFICOLTÀ DELLE IMPRESE NEL
TROVARE PERSONALE*L'ESPERIENZA
RICHIESTA DALLE IMPRESE*

*Quote % sul totale entrate della professione

CONFEZIONATORI DI CAPI IN PELLE, PELLICCERIA

Opportunità di lavoro
nelle imprese
di cui QUALIFICATI e
DIPLOMATI PROFESSIONALI

1.500

1.430

95%

Per approfondimenti:

Banca dati Professioni Excelsior

Le opportunità di lavoro sono relative alla domanda
potenziale di qualificati e diplomati professionali

LA FORMAZIONE RICHIESTA DALLE IMPRESE



necessità di ulteriore formazione

LIVELLI E INDIRIZZI DI STUDIO

	v.a.	%
Qualifica e diploma professionale ad indirizzo abbigliamento	1.430	95%

Diploma di scuola secondaria superiore ad indirizzo sistema moda	70	5%
--	----	----

Totale	1.500	100%
--------	-------	------

LE PRINCIPALI COMPETENZE DA SVILUPPARE PER ESERCITARE QUESTA PROFESSIONE

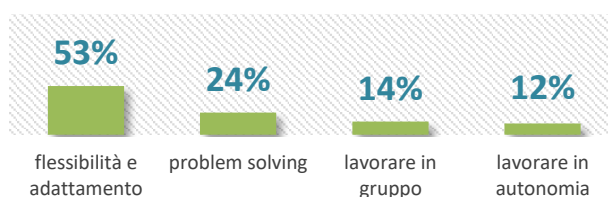
Quote % delle opportunità di lavoro per le quali la competenza è ritenuta di elevata importanza sul totale entrate della professione



digitali



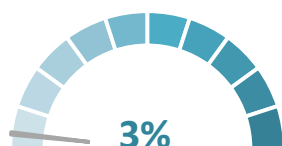
green



trasversali

Il segno "--" indica un valore non significativo

LA PREFERENZA PER I GIOVANI*



Per quali motivi?

LE DIFFICOLTÀ DELLE IMPRESE NEL TROVARE PERSONALE*



L'ESPERIENZA RICHIESTA DALLE IMPRESE*



*Quote % sul totale entrate della professione

CONFEZIONATORI, SARTI, TAGLIATORI E MODELLISTI

Opportunità di lavoro
nelle imprese

16.130

di cui QUALIFICATI e
DIPLOMATI PROFESSIONALI

13.110

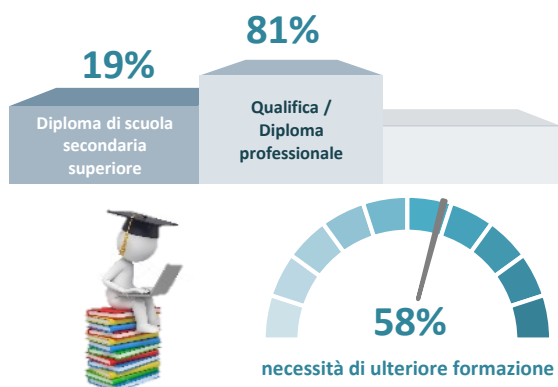
81%

Per approfondimenti:

Banca dati Professioni Excelsior

Le opportunità di lavoro sono relative alla domanda
potenziale di qualificati e diplomati professionali

LA FORMAZIONE RICHIESTA DALLE IMPRESE



LIVELLI E INDIRIZZI DI STUDIO

	v.a.	%
Qualifica e diploma professionale ad indirizzo abbigliamento	13.110	81%
Diploma di scuola secondaria superiore ad indirizzo sistema moda	3.020	19%
Totale	16.130	100%

LE PRINCIPALI COMPETENZE DA SVILUPPARE PER ESERCITARE QUESTA PROFESSIONE

Quote % delle opportunità di lavoro per le quali la competenza è ritenuta di elevata importanza sul totale entrate della professione



digitali



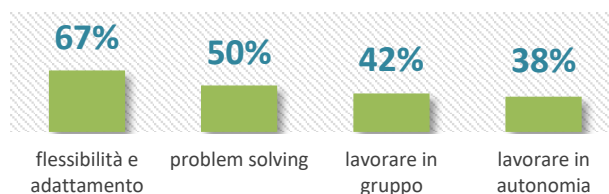
tecnologiche



green

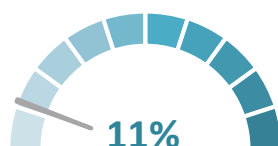


comunicative



trasversali

LA PREFERENZA PER I GIOVANI*



Per quali
motivi?

LE DIFFICOLTÀ DELLE IMPRESE NEL TROVARE PERSONALE*



L'ESPERIENZA RICHIESTA DALLE IMPRESE*



*Quote % sul totale entrate della professione

COPRITETTI

Opportunità di lavoro
nelle impresedi cui QUALIFICATI e
DIPLOMATI PROFESSIONALI

880

870

99%

Per approfondimenti:

Banca dati Professioni Excelsior

Le opportunità di lavoro sono relative alla domanda
potenziale di qualificati e diplomati professionali

LA FORMAZIONE RICHIESTA DALLE IMPRESE

LIVELLI E INDIRIZZI DI STUDIO

v.a.

%

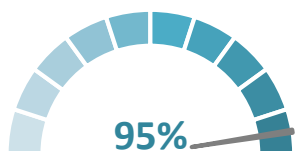
Qualifica e diploma professionale ad indirizzo
edile

870

99%

1%

99%

Diploma di scuola
secondaria
superioreQualifica /
Diploma
professionale

necessità di ulteriore formazione

Totale

880

100%

LE PRINCIPALI COMPETENZE DA SVILUPPARE PER ESERCITARE QUESTA PROFESSIONE

Quote % delle opportunità di lavoro per le quali la competenza è ritenuta di elevata importanza sul totale entrate della professione



digitali



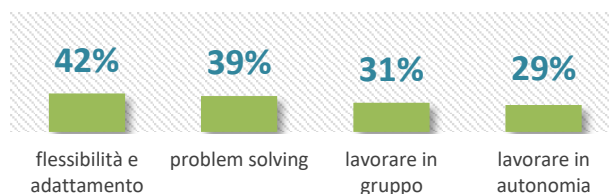
tecnologiche



green



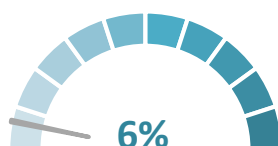
comunicative

flessibilità e
adattamento

problem solving

lavorare in
gruppolavorare in
autonomia

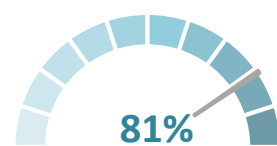
trasversali

LA PREFERENZA
PER I GIOVANI*LE DIFFICOLTÀ DELLE IMPRESE NEL
TROVARE PERSONALE*L'ESPERIENZA
RICHIESTA DALLE IMPRESE*Per quali
motivi?

47%

Ridotto numero
di candidati

13%

Preparazione
inadeguata

10%

Esperienza nella
professione

71%

Esperienza
nel settore

*Quote % sul totale entrate della professione

CUOCHI IN ALBERGHI E RISTORANTI

Opportunità di lavoro
nelle imprese

179.690

di cui QUALIFICATI e
DIPLOMATI PROFESSIONALI

143.100

80%

Per approfondimenti:

Banca dati Professioni Excelsior

Le opportunità di lavoro sono relative alla domanda
potenziale di qualificati e diplomati professionali

LA FORMAZIONE RICHIESTA DALLE IMPRESE



necessità di ulteriore formazione

LIVELLI E INDIRIZZI DI STUDIO

	v.a.	%
Qualifica e diploma professionale ad indirizzo ristorazione	143.070	80%
Diploma di scuola secondaria superiore ad indirizzo turismo, enogastronomia e ospitalità	32.540	18%
Altri indirizzi di diploma di scuola secondaria superiore	4.050	2%
Totale	179.690	100%

LE PRINCIPALI COMPETENZE DA SVILUPPARE PER ESERCITARE QUESTA PROFESSIONE

Quote % delle opportunità di lavoro per le quali la competenza è ritenuta di elevata importanza sul totale entrate della professione



digitali

analisi dati e
programmazione informatica

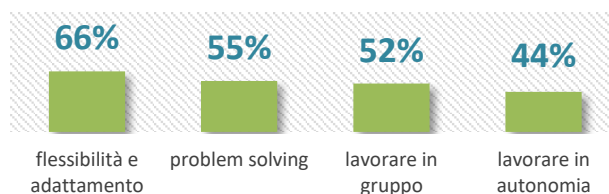
tecnologiche



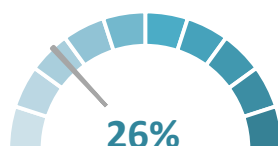
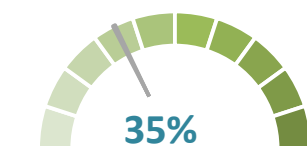
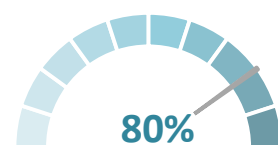
green



comunicative



trasversali

LA PREFERENZA
PER I GIOVANI*Per quali
motivi?LE DIFFICOLTÀ DELLE IMPRESE NEL
TROVARE PERSONALE*Ridotto numero
di candidatiPreparazione
inadeguataL'ESPERIENZA
RICHIESTA DALLE IMPRESE*Esperienza nella
professioneEsperienza
nel settore

*Quote % sul totale entrate della professione

ELETTRICISTI NELLE COSTRUZIONI CIVILI

Opportunità di lavoro
nelle imprese

57.040

di cui QUALIFICATI e
DIPLOMATI PROFESSIONALI

38.200

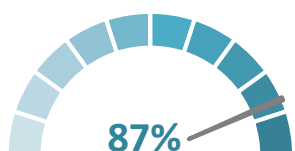
67%

Per approfondimenti:

Banca dati Professioni Excelsior

Le opportunità di lavoro sono relative alla domanda
potenziale di qualificati e diplomati professionali

LA FORMAZIONE RICHIESTA DALLE IMPRESE



necessità di ulteriore formazione

LIVELLI E INDIRIZZI DI STUDIO

	v.a.	%
Qualifica e diploma professionale ad indirizzo elettrico	37.500	66%
Altri indirizzi di qualifica e diploma professionale	700	1%
Diploma di scuola secondaria superiore ad indirizzo elettronica ed elettrotecnica	18.830	33%
Totale	57.040	100%

LE PRINCIPALI COMPETENZE DA SVILUPPARE PER ESERCITARE QUESTA PROFESSIONE

Quote % delle opportunità di lavoro per le quali la competenza è ritenuta di elevata importanza sul totale entrate della professione



digitali

analisi dati e
programmazione informatica

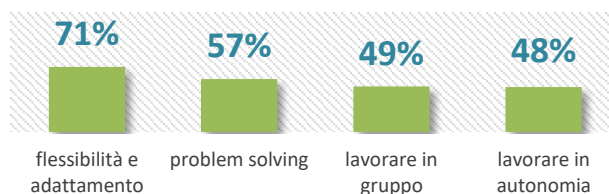
tecnologiche



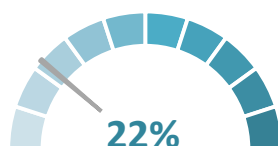
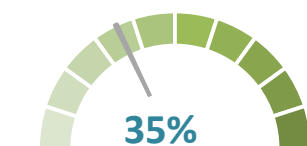
green



comunicative



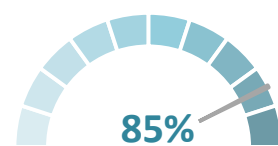
trasversali

LA PREFERENZA
PER I GIOVANI*Per quali
motivi?LE DIFFICOLTÀ DELLE IMPRESE NEL
TROVARE PERSONALE*

18%

Ridotto numero
di candidati

14%

Preparazione
inadeguataL'ESPERIENZA
RICHIESTA DALLE IMPRESE*

20%

Esperienza nella
professione

65%

Esperienza
nel settore

*Quote % sul totale entrate della professione

ESTETISTI E TRUCCATORI

Opportunità di lavoro
nelle imprese

10.370

di cui QUALIFICATI e
DIPLOMATI PROFESSIONALI

9.300

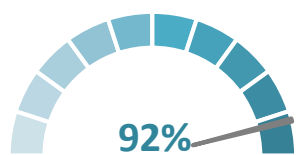
90%

Per approfondimenti:

Banca dati Professioni Excelsior

Le opportunità di lavoro sono relative alla domanda
potenziale di qualificati e diplomati professionali

LA FORMAZIONE RICHIESTA DALLE IMPRESE



necessità di ulteriore formazione

LIVELLI E INDIRIZZI DI STUDIO

	v.a.	%
Qualifica e diploma professionale ad indirizzo assistenza e benessere	9.300	90%
Diploma di scuola secondaria superiore ad indirizzo non specificato	940	9%
Scuola dell'obbligo	140	1%
Totale	10.370	100%

LE PRINCIPALI COMPETENZE DA SVILUPPARE PER ESERCITARE QUESTA PROFESSIONE

Quote % delle opportunità di lavoro per le quali la competenza è ritenuta di elevata importanza sul totale entrate della professione



digitali



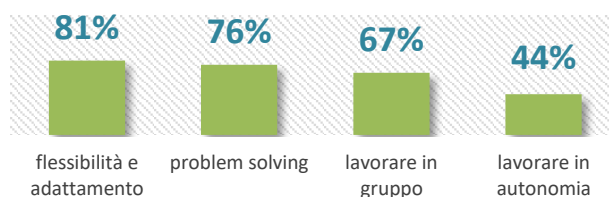
tecnologiche



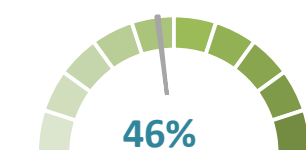
green



comunicative



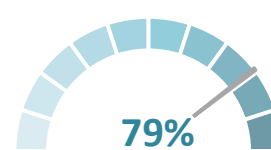
trasversali

LA PREFERENZA
PER I GIOVANI*Per quali
motivi?LE DIFFICOLTÀ DELLE IMPRESE NEL
TROVARE PERSONALE*

33%

Ridotto numero
di candidati

9%

Preparazione
inadeguataL'ESPERIENZA
RICHIESTA DALLE IMPRESE*

41%

Esperienza nella
professione

38%

Esperienza
nel settore

*Quote % sul totale entrate della professione

FABBRI, LINGOTTAI E OPERATORI PRESSE PER FORGIARE

Opportunità di lavoro
nelle imprese

1.880

di cui QUALIFICATI e
DIPLOMATI PROFESSIONALI

1.400

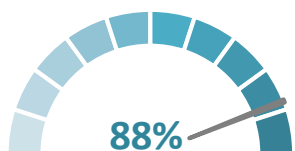
74%

Per approfondimenti:

Banca dati Professioni Excelsior

Le opportunità di lavoro sono relative alla domanda
potenziale di qualificati e diplomati professionali

LA FORMAZIONE RICHIESTA DALLE IMPRESE



necessità di ulteriore formazione

LIVELLI E INDIRIZZI DI STUDIO

	v.a.	%
Qualifica e diploma professionale ad indirizzo meccanico	1.400	74%
Diploma di scuola secondaria superiore ad indirizzo meccanica, mecatronica ed energia	480	26%
Totale	1.880	100%

LE PRINCIPALI COMPETENZE DA SVILUPPARE PER ESERCITARE QUESTA PROFESSIONE

Quote % delle opportunità di lavoro per le quali la competenza è ritenuta di elevata importanza sul totale entrate della professione



digitali



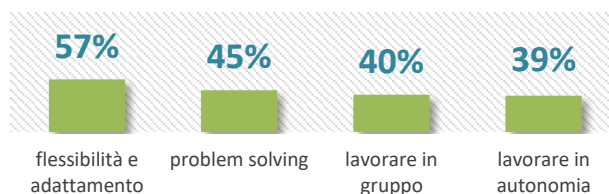
tecnologiche



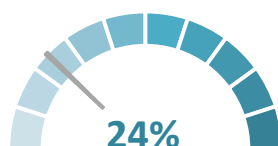
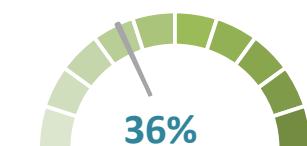
green



comunicative



trasversali

LA PREFERENZA
PER I GIOVANI*Per quali
motivi?LE DIFFICOLTÀ DELLE IMPRESE NEL
TROVARE PERSONALE*

19%

Ridotto numero
di candidati

9%

Preparazione
inadeguataL'ESPERIENZA
RICHIESTA DALLE IMPRESE*

13%

Esperienza nella
professione

47%

Esperienza
nel settore

*Quote % sul totale entrate della professione

FALEGNAMI E ATTREZZISTI MACCHINE LAVORAZIONE DEL LEGNO

Opportunità di lavoro
nelle imprese

17.540

di cui QUALIFICATI e
DIPLOMATI PROFESSIONALI

16.160

92%

Per approfondimenti:

Banca dati Professioni Excelsior

Le opportunità di lavoro sono relative alla domanda
potenziale di qualificati e diplomati professionali

LA FORMAZIONE RICHIESTA DALLE IMPRESE



necessità di ulteriore formazione

LIVELLI E INDIRIZZI DI STUDIO

	v.a.	%
Qualifica e diploma professionale ad indirizzo legno	16.080	92%
Diploma di scuola secondaria superiore ad indirizzo industria e artigianato per il made in Italy	1.350	8%
Totale	17.540	100%

LE PRINCIPALI COMPETENZE DA SVILUPPARE PER ESERCITARE QUESTA PROFESSIONE

Quote % delle opportunità di lavoro per le quali la competenza è ritenuta di elevata importanza sul totale entrate della professione



digitali



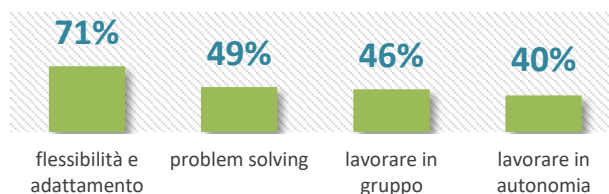
tecnologiche



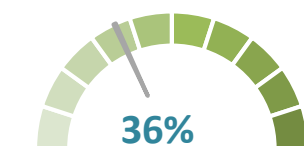
green



comunicative



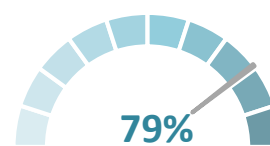
trasversali

LA PREFERENZA
PER I GIOVANI*Per quali
motivi?LE DIFFICOLTÀ DELLE IMPRESE NEL
TROVARE PERSONALE*

18%

Ridotto numero
di candidati

16%

Preparazione
inadeguataL'ESPERIENZA
RICHIESTA DALLE IMPRESE*

12%

Esperienza nella
professione

67%

Esperienza
nel settore

*Quote % sul totale entrate della professione

FINITORI DI RIVESTIMENTI METALLICI, GALVANOPLASTICA

Opportunità di lavoro
nelle imprese

1.670

di cui QUALIFICATI e
DIPLOMATI PROFESSIONALI

1.320

79%

Per approfondimenti:

Banca dati Professioni Excelsior

Le opportunità di lavoro sono relative alla domanda
potenziale di qualificati e diplomati professionali

LA FORMAZIONE RICHIESTA DALLE IMPRESE



necessità di ulteriore formazione

LIVELLI E INDIRIZZI DI STUDIO

	v.a.	%
Qualifica e diploma professionale ad indirizzo meccanico	850	51%
Qualifica e diploma professionale ad indirizzo produzioni chimiche	480	28%
Diploma di scuola secondaria superiore ad indirizzo meccanica, meccatronica ed energia	350	21%
Totale	1.670	100%

LE PRINCIPALI COMPETENZE DA SVILUPPARE PER ESERCITARE QUESTA PROFESSIONE

Quote % delle opportunità di lavoro per le quali la competenza è ritenuta di elevata importanza sul totale entrate della professione



digitali



analisi dati e
programmazione informatica



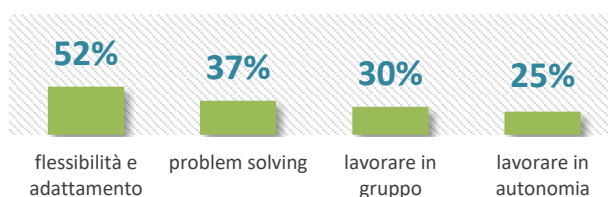
tecnologiche



green



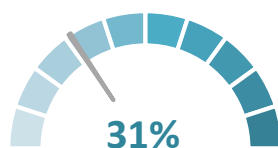
comunicative



trasversali

Il segno "---" indica un valore non significativo

LA PREFERENZA PER I GIOVANI*



Per quali
motivi?

LE DIFFICOLTÀ DELLE IMPRESE NEL TROVARE PERSONALE*



L'ESPERIENZA RICHIESTA DALLE IMPRESE*



*Quote % sul totale entrate della professione

IDRAULICI E POSATORI TUBAZIONI IDRAULICHE E DEL GAS

Opportunità di lavoro
nelle imprese

27.250

di cui QUALIFICATI e
DIPLOMATI PROFESSIONALI

22.420

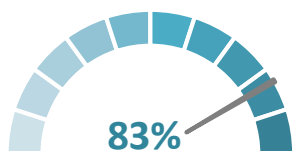
82%

Per approfondimenti:

Banca dati Professioni Excelsior

Le opportunità di lavoro sono relative alla domanda
potenziale di qualificati e diplomati professionali

LA FORMAZIONE RICHIESTA DALLE IMPRESE



necessità di ulteriore formazione

LIVELLI E INDIRIZZI DI STUDIO

	v.a.	%
Qualifica e diploma professionale ad indirizzo impianti termoidraulici	22.300	82%
Diploma di scuola secondaria superiore ad indirizzo industria e artigianato per il made in Italy	3.150	12%
Altri indirizzi di diploma di scuola secondaria superiore	1.680	6%
Totale	27.250	100%

LE PRINCIPALI COMPETENZE DA SVILUPPARE PER ESERCITARE QUESTA PROFESSIONE

Quote % delle opportunità di lavoro per le quali la competenza è ritenuta di elevata importanza sul totale entrate della professione



digitali

analisi dati e
programmazione informatica

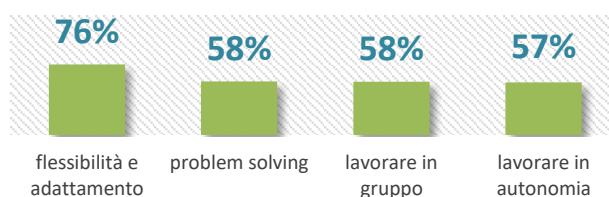

tecnologiche



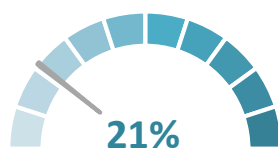
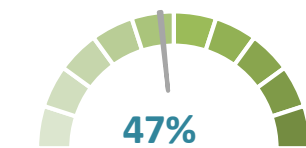
green



comunicative



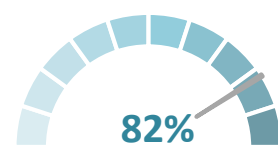
trasversali

LA PREFERENZA
PER I GIOVANI*Per quali
motivi?LE DIFFICOLTÀ DELLE IMPRESE NEL
TROVARE PERSONALE*

24%

Ridotto numero
di candidati

20%

Preparazione
inadeguataL'ESPERIENZA
RICHIESTA DALLE IMPRESE*

27%

Esperienza nella
professione

55%

Esperienza
nel settore

*Quote % sul totale entrate della professione

INSTALLATORI DI LINEE ELETTRICHE, RIPARATORI E CAVISTI

Opportunità di lavoro
nelle imprese

6.290

di cui QUALIFICATI e
DIPLOMATI PROFESSIONALI

3.490

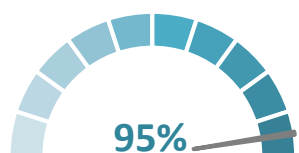
55%

Per approfondimenti:

Banca dati Professioni Excelsior

Le opportunità di lavoro sono relative alla domanda potenziale di qualificati e diplomati professionali

LA FORMAZIONE RICHIESTA DALLE IMPRESE



necessità di ulteriore formazione

LIVELLI E INDIRIZZI DI STUDIO

	v.a.	%
Qualifica e diploma professionale ad indirizzo elettrico	3.400	54%
Altri indirizzi di qualifica e diploma professionale	90	1%
Diploma di scuola secondaria superiore ad indirizzo elettronica ed elettrotecnica	2.800	45%
Totale	6.290	100%

LE PRINCIPALI COMPETENZE DA SVILUPPARE PER ESERCITARE QUESTA PROFESSIONE

Quote % delle opportunità di lavoro per le quali la competenza è ritenuta di elevata importanza sul totale entrate della professione



digitali



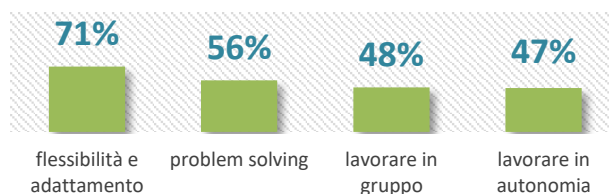
tecnologiche



green

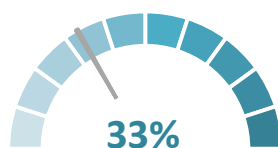


comunicative



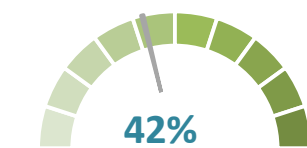
trasversali

LA PREFERENZA PER I GIOVANI*



Per quali motivi?

LE DIFFICOLTÀ DELLE IMPRESE NEL TROVARE PERSONALE*



21%

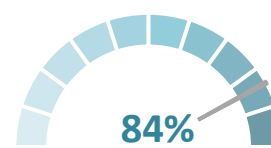
Ridotto numero di candidati

18%

Preparazione inadeguata



L'ESPERIENZA RICHIESTA DALLE IMPRESE*



23%

Esperienza nella professione

61%

Esperienza nel settore

*Quote % sul totale entrate della professione

INSTALLATORI E RIPARATORI APPAR. ELETTRICI, Elettromeccanici

Opportunità di lavoro
nelle imprese

37.090

di cui QUALIFICATI e
DIPLOMATI PROFESSIONALI

21.770

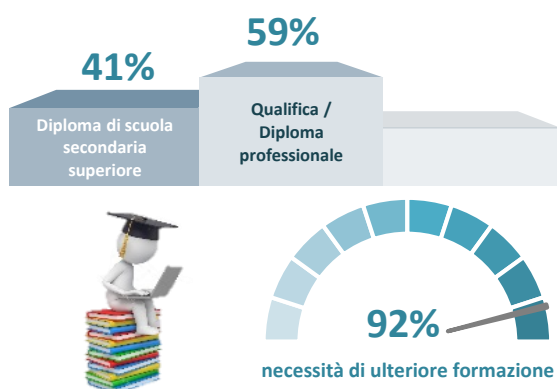
59%

Per approfondimenti:

Banca dati Professioni Excelsior

Le opportunità di lavoro sono relative alla domanda potenziale di qualificati e diplomati professionali

LA FORMAZIONE RICHIESTA DALLE IMPRESE

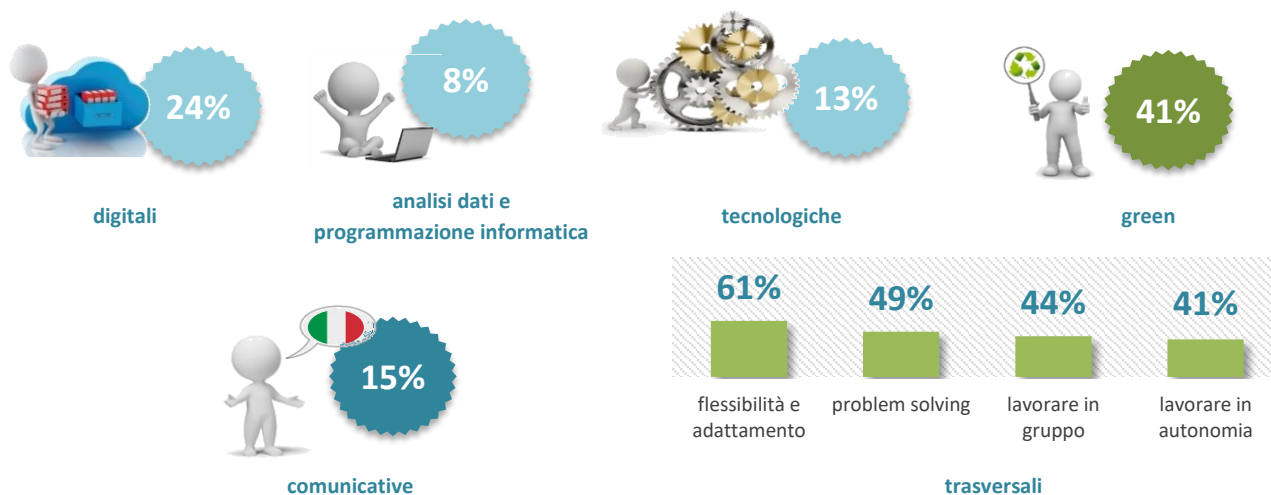


LIVELLI E INDIRIZZI DI STUDIO

	v.a.	%
Qualifica e diploma professionale ad indirizzo elettrico	14.800	40%
Qualifica e diploma professionale ad indirizzo meccanico	5.870	16%
Qualifica e diploma professionale ad indirizzo riparazione dei veicoli a motore	1.100	3%
Diploma di scuola secondaria superiore ad indirizzo elettronica ed elettrotecnica	10.770	29%
Altri indirizzi di diploma di scuola secondaria superiore	4.560	12%
Totale	37.090	100%

LE PRINCIPALI COMPETENZE DA SVILUPPARE PER ESERCITARE QUESTA PROFESSIONE

Quote % delle opportunità di lavoro per le quali la competenza è ritenuta di elevata importanza sul totale entrate della professione



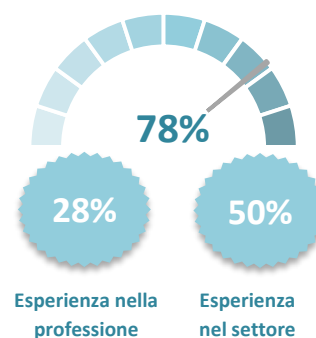
LA PREFERENZA PER I GIOVANI*



LE DIFFICOLTÀ DELLE IMPRESE NEL TROVARE PERSONALE*



L'ESPERIENZA RICHIESTA DALLE IMPRESE*



*Quote % sul totale entrate della professione

INSTALLATORI IMPIANTI DI ISOLAMENTO E INSONORIZZAZIONE

Opportunità di lavoro
nelle imprese

2.290

di cui QUALIFICATI e
DIPLOMATI PROFESSIONALI

1.990

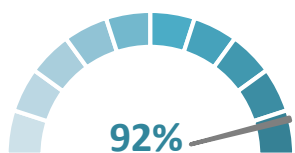
87%

Per approfondimenti:

Banca dati Professioni Excelsior

Le opportunità di lavoro sono relative alla domanda potenziale di qualificati e diplomati professionali

LA FORMAZIONE RICHIESTA DALLE IMPRESE



LIVELLI E INDIRIZZI DI STUDIO

	v.a.	%
Qualifica e diploma professionale ad indirizzo edile	1.990	87%
Diploma di scuola secondaria superiore ad indirizzo costruzioni, ambiente e territorio	250	11%
Altri indirizzi di diploma di scuola secondaria superiore	60	2%
Totale	2.290	100%

LE PRINCIPALI COMPETENZE DA SVILUPPARE PER ESERCITARE QUESTA PROFESSIONE

Quote % delle opportunità di lavoro per le quali la competenza è ritenuta di elevata importanza sul totale entrate della professione



digitali



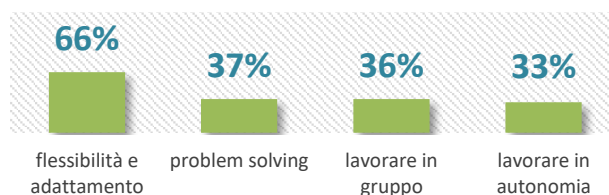
tecnologiche



green



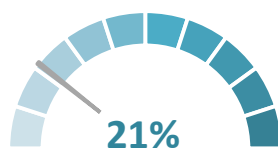
comunicative



trasversali

Il segno "--" indica un valore non significativo

LA PREFERENZA PER I GIOVANI*



Per quali motivi?

LE DIFFICOLTÀ DELLE IMPRESE NEL TROVARE PERSONALE*



L'ESPERIENZA RICHIESTA DALLE IMPRESE*



*Quote % sul totale entrate della professione

LASTROFERRATORI

Opportunità di lavoro
nelle imprese

7.560

di cui QUALIFICATI e
DIPLOMATI PROFESSIONALI

5.490

73%

Per approfondimenti:

Banca dati Professioni Excelsior

Le opportunità di lavoro sono relative alla domanda
potenziale di qualificati e diplomati professionali

LA FORMAZIONE RICHIESTA DALLE IMPRESE

27%

Diploma di scuola
secondaria
superiore

73%

Qualifica /
Diploma
professionale

necessità di ulteriore formazione

LIVELLI E INDIRIZZI DI STUDIO

	v.a.	%
Qualifica e diploma professionale ad indirizzo meccanico	3.690	49%
Qualifica e diploma professionale ad indirizzo riparazione dei veicoli a motore	1.800	24%
Diploma di scuola secondaria superiore ad indirizzo meccanica, mecatronica ed energia	2.070	27%
Totale	7.560	100%

LE PRINCIPALI COMPETENZE DA SVILUPPARE PER ESERCITARE QUESTA PROFESSIONE

Quote % delle opportunità di lavoro per le quali la competenza è ritenuta di elevata importanza sul totale entrate della professione



digitali



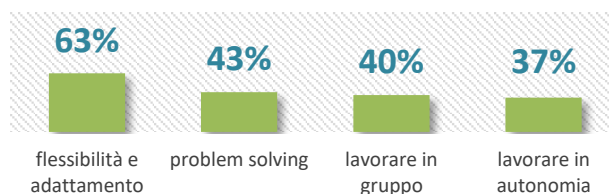
tecnologiche



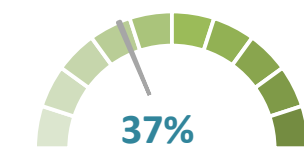
green



comunicative



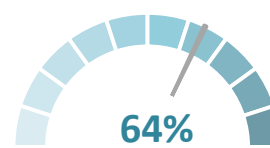
trasversali

LA PREFERENZA
PER I GIOVANI*Per quali
motivi?LE DIFFICOLTÀ DELLE IMPRESE NEL
TROVARE PERSONALE*

18%

Ridotto numero
di candidati

16%

Preparazione
inadeguataL'ESPERIENZA
RICHIESTA DALLE IMPRESE*

13%

Esperienza nella
professione

51%

Esperienza
nel settore

*Quote % sul totale entrate della professione

MACELLAI, PESCIAIOLI

Opportunità di lavoro
nelle imprese

9.600

di cui QUALIFICATI e
DIPLOMATI PROFESSIONALI

8.160

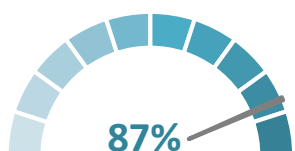
85%

Per approfondimenti:

Banca dati Professioni Excelsior

Le opportunità di lavoro sono relative alla domanda
potenziale di qualificati e diplomati professionali

LA FORMAZIONE RICHIESTA DALLE IMPRESE



necessità di ulteriore formazione

LIVELLI E INDIRIZZI DI STUDIO

	v.a.	%
Qualifica e diploma professionale ad indirizzo trasformazione agroalimentare	5.850	61%
Qualifica e diploma professionale ad indirizzo ristorazione	2.310	24%
Diploma di scuola secondaria superiore ad indirizzo agrario, agroalimentare e agroindustria	980	10%
Altri indirizzi di diploma di scuola secondaria superiore	470	5%
Totale	9.600	100%

LE PRINCIPALI COMPETENZE DA SVILUPPARE PER ESERCITARE QUESTA PROFESSIONE

Quote % delle opportunità di lavoro per le quali la competenza è ritenuta di elevata importanza sul totale entrate della professione



digitali



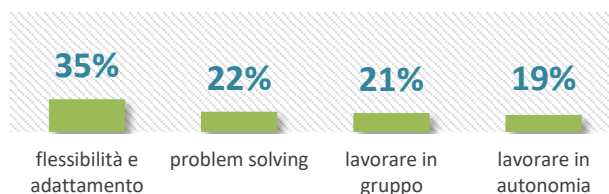
tecnologiche



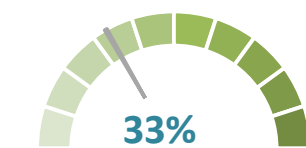
green



comunicative



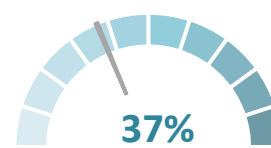
trasversali

LA PREFERENZA
PER I GIOVANI*Per quali
motivi?LE DIFFICOLTÀ DELLE IMPRESE NEL
TROVARE PERSONALE*

27%

Ridotto numero
di candidati

4%

Preparazione
inadeguataL'ESPERIENZA
RICHIESTA DALLE IMPRESE*

9%

Esperienza nella
professione

28%

Esperienza
nel settore

*Quote % sul totale entrate della professione

MECCANICI ARTIGIANALI, RIPARATORI DI AUTOMOBILI

Opportunità di lavoro
nelle imprese

24.160

di cui QUALIFICATI e
DIPLOMATI PROFESSIONALI

18.060

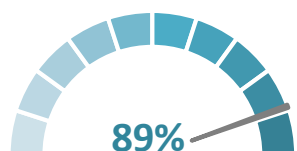
75%

Per approfondimenti:

Banca dati Professioni Excelsior

Le opportunità di lavoro sono relative alla domanda
potenziale di qualificati e diplomati professionali

LA FORMAZIONE RICHIESTA DALLE IMPRESE



necessità di ulteriore formazione

LIVELLI E INDIRIZZI DI STUDIO

	v.a.	%
Qualifica e diploma professionale ad indirizzo riparazione dei veicoli a motore	15.760	65%
Qualifica e diploma professionale ad indirizzo meccanico	2.300	10%
Diploma di scuola secondaria superiore ad indirizzo meccanica, mecatronica ed energia	6.090	25%
Totale	24.160	100%

LE PRINCIPALI COMPETENZE DA SVILUPPARE PER ESERCITARE QUESTA PROFESSIONE

Quote % delle opportunità di lavoro per le quali la competenza è ritenuta di elevata importanza sul totale entrate della professione



digitali

analisi dati e
programmazione informatica

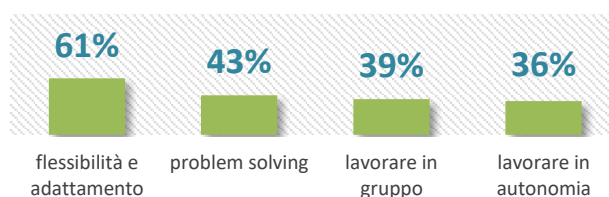
tecnologiche



green

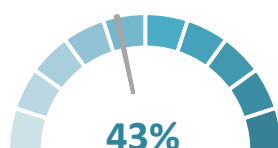
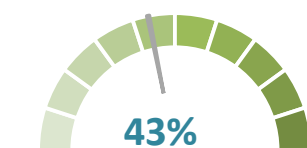
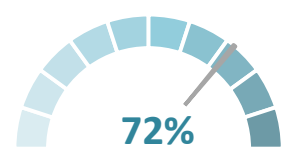


comunicative



trasversali

Il segno "--" indica un valore non significativo

LA PREFERENZA
PER I GIOVANI*Per quali
motivi?LE DIFFICOLTÀ DELLE IMPRESE NEL
TROVARE PERSONALE*Ridotto numero
di candidatiPreparazione
inadeguataL'ESPERIENZA
RICHIESTA DALLE IMPRESE*Esperienza nella
professioneEsperienza
nel settore

*Quote % sul totale entrate della professione

MECCANICI E MONTATORI APPAR. INDUSTR. TERMOIDRAULICI

Opportunità di lavoro
nelle imprese

2.260

di cui QUALIFICATI e
DIPLOMATI PROFESSIONALI

1.730


77%

Per approfondimenti:

Banca dati Professioni Excelsior

Le opportunità di lavoro sono relative alla domanda
potenziale di qualificati e diplomati professionali

LA FORMAZIONE RICHIESTA DALLE IMPRESE



necessità di ulteriore formazione

LIVELLI E INDIRIZZI DI STUDIO

	v.a.	%
Qualifica e diploma professionale ad indirizzo meccanico	880	39%
Qualifica e diploma professionale ad indirizzo impianti termoidraulici	730	32%
Qualifica e diploma professionale ad indirizzo elettrico	130	6%
Diploma di scuola secondaria superiore ad indirizzo meccanica, mecatronica ed energia	320	14%
Altri indirizzi di diploma di scuola secondaria superiore	210	9%
Totale	2.260	100%

LE PRINCIPALI COMPETENZE DA SVILUPPARE PER ESERCITARE QUESTA PROFESSIONE

Quote % delle opportunità di lavoro per le quali la competenza è ritenuta di elevata importanza sul totale entrate della professione



digitali



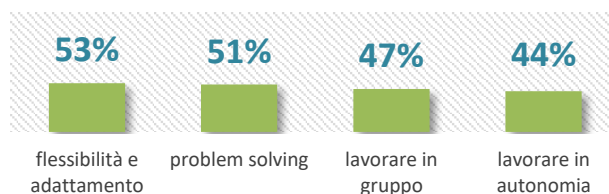
tecnologiche



green



comunicative



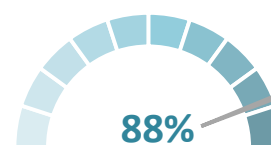
trasversali

LA PREFERENZA
PER I GIOVANI*Per quali
motivi?LE DIFFICOLTÀ DELLE IMPRESE NEL
TROVARE PERSONALE*

40%

Ridotto numero
di candidati

12%

Preparazione
inadeguataL'ESPERIENZA
RICHIESTA DALLE IMPRESE*

25%

Esperienza nella
professione

63%

Esperienza
nel settore

*Quote % sul totale entrate della professione

MONTATORI DI CARPENTERIA METALLICA

Opportunità di lavoro
nelle imprese

32.240

di cui QUALIFICATI e
DIPLOMATI PROFESSIONALI

27.050

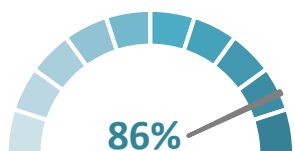
84%

Per approfondimenti:

Banca dati Professioni Excelsior

Le opportunità di lavoro sono relative alla domanda
potenziale di qualificati e diplomati professionali

LA FORMAZIONE RICHIESTA DALLE IMPRESE



necessità di ulteriore formazione

LIVELLI E INDIRIZZI DI STUDIO

	v.a.	%
Qualifica e diploma professionale ad indirizzo meccanico	27.010	84%
Diploma di scuola secondaria superiore ad indirizzo meccanica, mecatronica ed energia	5.150	16%
Totale	32.240	100%

LE PRINCIPALI COMPETENZE DA SVILUPPARE PER ESERCITARE QUESTA PROFESSIONE

Quote % delle opportunità di lavoro per le quali la competenza è ritenuta di elevata importanza sul totale entrate della professione



digitali

analisi dati e
programmazione informatica

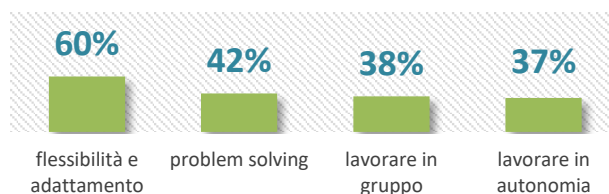
tecnologiche



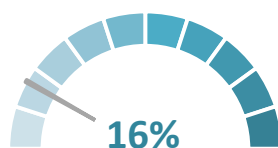
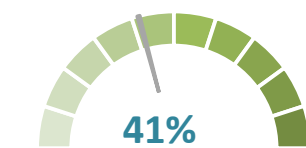
green



comunicative



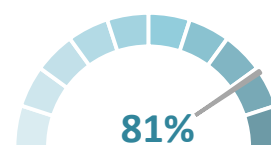
trasversali

LA PREFERENZA
PER I GIOVANI*Per quali
motivi?LE DIFFICOLTÀ DELLE IMPRESE NEL
TROVARE PERSONALE*

21%

Ridotto numero
di candidati

19%

Preparazione
inadeguataL'ESPERIENZA
RICHIESTA DALLE IMPRESE*

18%

Esperienza nella
professione

63%

Esperienza
nel settore

*Quote % sul totale entrate della professione

MURATORI IN PIETRA, MATTONI, REFRATTARI

Opportunità di lavoro
nelle imprese

88.200

di cui QUALIFICATI e
DIPLOMATI PROFESSIONALI

78.620

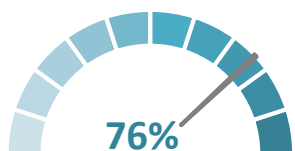
89%

Per approfondimenti:

Banca dati Professioni Excelsior

Le opportunità di lavoro sono relative alla domanda
potenziale di qualificati e diplomati professionali

LA FORMAZIONE RICHIESTA DALLE IMPRESE



necessità di ulteriore formazione

LIVELLI E INDIRIZZI DI STUDIO

	v.a.	%
Qualifica e diploma professionale ad indirizzo edile	78.620	89%
Diploma di scuola secondaria superiore ad indirizzo costruzioni, ambiente e territorio	9.580	11%
Totale	88.200	100%

LE PRINCIPALI COMPETENZE DA SVILUPPARE PER ESERCITARE QUESTA PROFESSIONE

Quote % delle opportunità di lavoro per le quali la competenza è ritenuta di elevata importanza sul totale entrate della professione



digitali



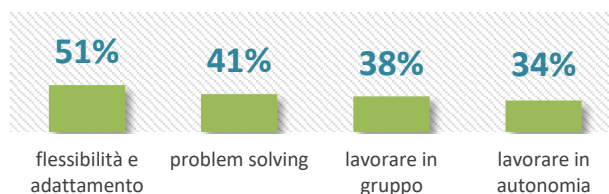
tecnologiche



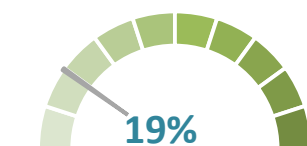
green



comunicative



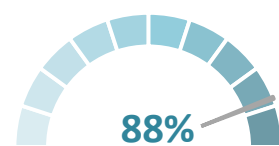
trasversali

LA PREFERENZA
PER I GIOVANI*Per quali
motivi?LE DIFFICOLTÀ DELLE IMPRESE NEL
TROVARE PERSONALE*

10%

Ridotto numero
di candidati

8%

Preparazione
inadeguataL'ESPERIENZA
RICHIESTA DALLE IMPRESE*

12%

Esperienza nella
professione

76%

Esperienza
nel settore

*Quote % sul totale entrate della professione

OPERAI SPECIALIZZATI DELLE CALZATURE

Opportunità di lavoro
nelle imprese

7.210

di cui QUALIFICATI e
DIPLOMATI PROFESSIONALI

6.000

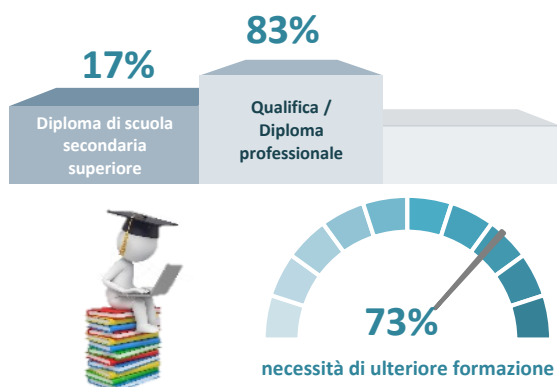
83%

Per approfondimenti:

Banca dati Professioni Excelsior

Le opportunità di lavoro sono relative alla domanda
potenziale di qualificati e diplomati professionali

LA FORMAZIONE RICHIESTA DALLE IMPRESE

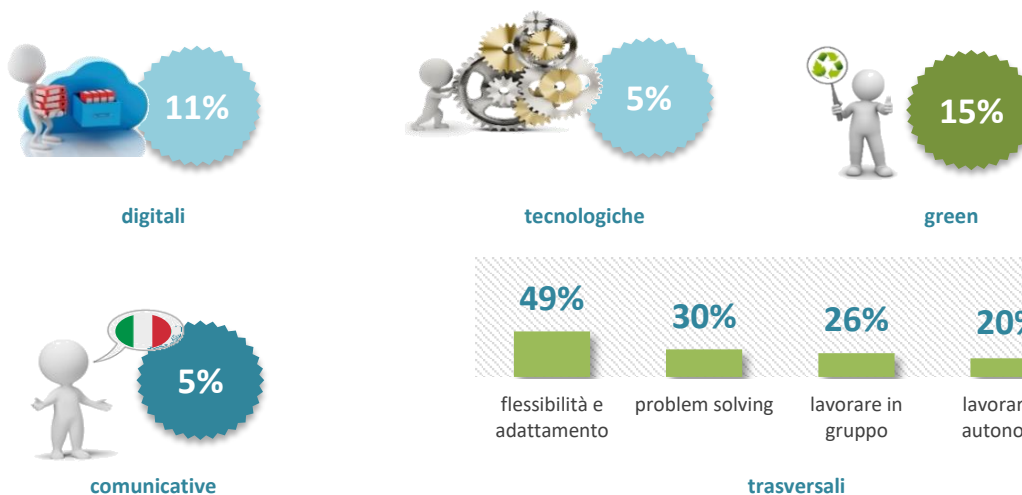


LIVELLI E INDIRIZZI DI STUDIO

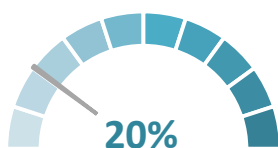
	v.a.	%
Qualifica e diploma professionale ad indirizzo calzature	5.780	80%
Qualifica e diploma professionale ad indirizzo meccanico	220	3%
Diploma di scuola secondaria superiore ad indirizzo sistema moda	1.190	16%
Totale	7.210	100%

LE PRINCIPALI COMPETENZE DA SVILUPPARE PER ESERCITARE QUESTA PROFESSIONE

Quote % delle opportunità di lavoro per le quali la competenza è ritenuta di elevata importanza sul totale entrate della professione



LA PREFERENZA PER I GIOVANI*



LE DIFFICOLTÀ DELLE IMPRESE NEL TROVARE PERSONALE*



L'ESPERIENZA RICHIESTA DALLE IMPRESE*



*Quote % sul totale entrate della professione

OPERATORI SOCIO-SANITARI, ASSISTENTI POLTRONA, MASSOFISIOTERAPISTI

Opportunità di lavoro
nelle imprese

60.170

di cui QUALIFICATI e
DIPLOMATI PROFESSIONALI

54.970

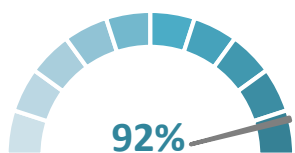
91%

Per approfondimenti:

Banca dati Professioni Excelsior

Le opportunità di lavoro sono relative alla domanda
potenziale di qualificati e diplomati professionali

LA FORMAZIONE RICHIESTA DALLE IMPRESE



necessità di ulteriore formazione

LIVELLI E INDIRIZZI DI STUDIO

	v.a.	%
Qualifica e diploma professionale ad indirizzo assistenza e benessere	54.970	91%

Diploma di scuola secondaria superiore ad indirizzo socio-sanitario	5.150	9%
---	-------	----

Totale	60.170	100%
--------	--------	------

LE PRINCIPALI COMPETENZE DA SVILUPPARE PER ESERCITARE QUESTA PROFESSIONE

Quote % delle opportunità di lavoro per le quali la competenza è ritenuta di elevata importanza sul totale entrate della professione



digitali



analisi dati e
programmazione informatica



tecnologiche



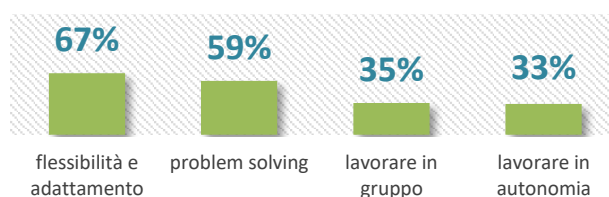
green



comunicative

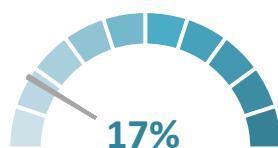


trasversali



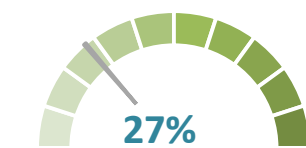
Il segno "--" indica un valore non significativo

LA PREFERENZA PER I GIOVANI*



Per quali
motivi?

LE DIFFICOLTÀ DELLE IMPRESE NEL TROVARE PERSONALE*



19%

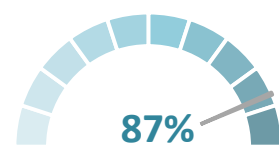
Ridotto numero
di candidati

7%

Preparazione
inadeguata



L'ESPERIENZA RICHIESTA DALLE IMPRESE*



35%

Esperienza nella
professione

52%

Esperienza
nel settore

*Quote % sul totale entrate della professione

PANETTIERI E PASTAI ARTIGIANALI

Opportunità di lavoro
nelle imprese

8.410

di cui QUALIFICATI e
DIPLOMATI PROFESSIONALI

7.410

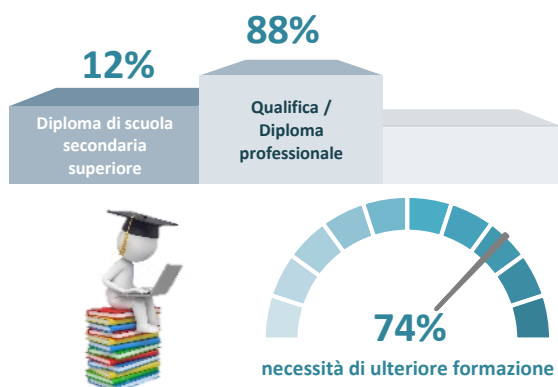
88%

Per approfondimenti:

Banca dati Professioni Excelsior

Le opportunità di lavoro sono relative alla domanda
potenziale di qualificati e diplomati professionali

LA FORMAZIONE RICHIESTA DALLE IMPRESE



LIVELLI E INDIRIZZI DI STUDIO

	v.a.	%
Qualifica e diploma professionale ad indirizzo ristorazione	3.800	45%
Qualifica e diploma professionale ad indirizzo trasformazione agroalimentare	3.610	43%
Diploma di scuola secondaria superiore ad indirizzo turismo, enogastronomia e ospitalità	960	11%
Totale	8.410	100%

LE PRINCIPALI COMPETENZE DA SVILUPPARE PER ESERCITARE QUESTA PROFESSIONE

Quote % delle opportunità di lavoro per le quali la competenza è ritenuta di elevata importanza sul totale entrate della professione



digitali



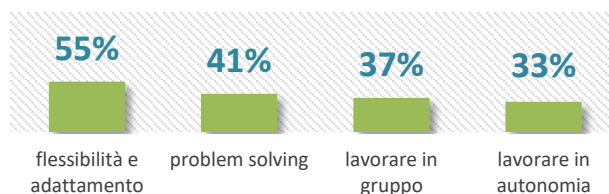
tecnologiche



green

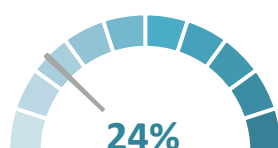


comunicative



trasversali

LA PREFERENZA PER I GIOVANI*

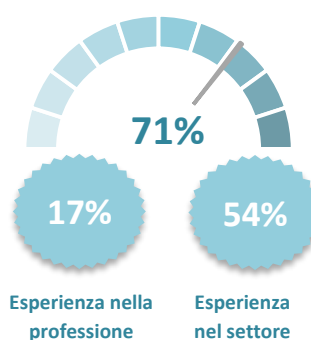


Per quali
motivi?

LE DIFFICOLTÀ DELLE IMPRESE NEL TROVARE PERSONALE*



L'ESPERIENZA RICHIESTA DALLE IMPRESE*



*Quote % sul totale entrate della professione

PASTICCIERI, GELATAI E CONSERVIERI ARTIGIANALI

Opportunità di lavoro
nelle imprese

16.780

di cui QUALIFICATI e
DIPLOMATI PROFESSIONALI

12.900

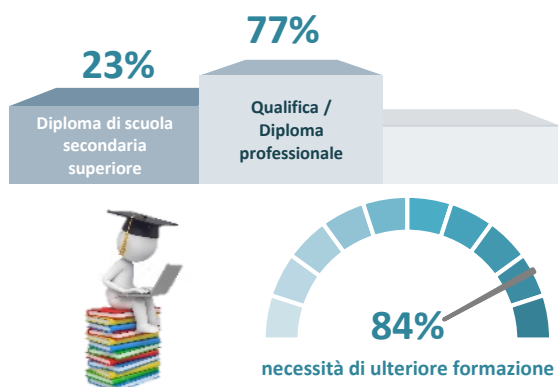
77%

Per approfondimenti:

Banca dati Professioni Excelsior

Le opportunità di lavoro sono relative alla domanda
potenziale di qualificati e diplomati professionali

LA FORMAZIONE RICHIESTA DALLE IMPRESE



LIVELLI E INDIRIZZI DI STUDIO

	v.a.	%
Qualifica e diploma professionale ad indirizzo ristorazione	8.340	50%
Qualifica e diploma professionale ad indirizzo trasformazione agroalimentare	4.570	27%
Diploma di scuola secondaria superiore ad indirizzo turismo, enogastronomia e ospitalità	2.050	12%
Altri indirizzi di diploma di scuola secondaria superiore	1.820	11%
Totale	16.780	100%

LE PRINCIPALI COMPETENZE DA SVILUPPARE PER ESERCITARE QUESTA PROFESSIONE

Quote % delle opportunità di lavoro per le quali la competenza è ritenuta di elevata importanza sul totale entrate della professione



digitali



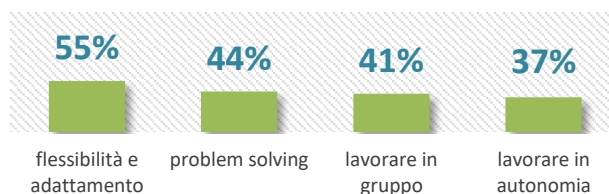
tecnologiche



green

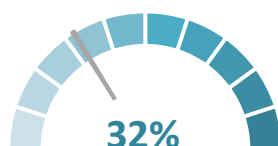


comunicative



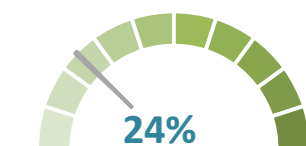
trasversali

LA PREFERENZA PER I GIOVANI*



Per quali motivi?

LE DIFFICOLTÀ DELLE IMPRESE NEL TROVARE PERSONALE*



14%

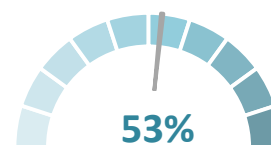
Ridotto numero di candidati

7%

Preparazione inadeguata



L'ESPERIENZA RICHIESTA DALLE IMPRESE*



16%

Esperienza nella professione

37%

Esperienza nel settore

*Quote % sul totale entrate della professione

PAVIMENTATORI E POSATORI DI RIVESTIMENTI

Opportunità di lavoro
nelle imprese

4.280

di cui QUALIFICATI e
DIPLOMATI PROFESSIONALI

3.310


77%

Per approfondimenti:

Banca dati Professioni Excelsior

Le opportunità di lavoro sono relative alla domanda
potenziale di qualificati e diplomati professionali

LA FORMAZIONE RICHIESTA DALLE IMPRESE



necessità di ulteriore formazione

LIVELLI E INDIRIZZI DI STUDIO

	v.a.	%
Qualifica e diploma professionale ad indirizzo edile	3.310	77%
Diploma di scuola secondaria superiore ad indirizzo costruzioni, ambiente e territorio	830	19%
Altri indirizzi di diploma di scuola secondaria superiore	140	3%
Totale	4.280	100%

LE PRINCIPALI COMPETENZE DA SVILUPPARE PER ESERCITARE QUESTA PROFESSIONE

Quote % delle opportunità di lavoro per le quali la competenza è ritenuta di elevata importanza sul totale entrate della professione



digitali



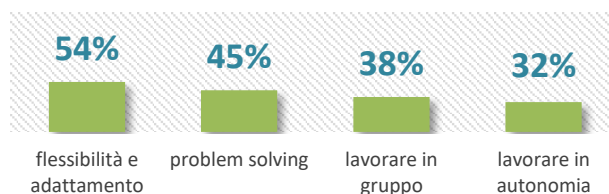
tecnologiche



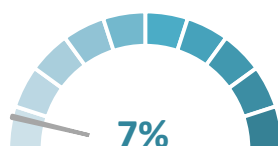
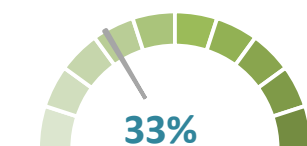
green



comunicative



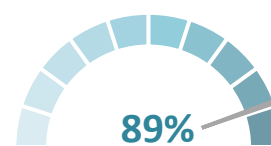
trasversali

LA PREFERENZA
PER I GIOVANI*Per quali
motivi?LE DIFFICOLTÀ DELLE IMPRESE NEL
TROVARE PERSONALE*

17%

Ridotto numero
di candidati

14%

Preparazione
inadeguataL'ESPERIENZA
RICHIESTA DALLE IMPRESE*

21%

Esperienza nella
professione

68%

Esperienza
nel settore

*Quote % sul totale entrate della professione

SALDATORI E TAGLIATORI A FIAMMA

Opportunità di lavoro
nelle imprese

13.180

di cui QUALIFICATI e
DIPLOMATI PROFESSIONALI

11.520

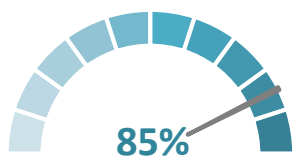
87%

Per approfondimenti:

Banca dati Professioni Excelsior

Le opportunità di lavoro sono relative alla domanda
potenziale di qualificati e diplomati professionali

LA FORMAZIONE RICHIESTA DALLE IMPRESE



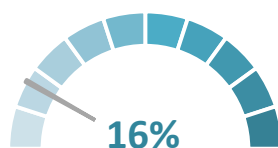
necessità di ulteriore formazione

LIVELLI E INDIRIZZI DI STUDIO

	v.a.	%
Qualifica e diploma professionale ad indirizzo meccanico	11.520	87%
Diploma di scuola secondaria superiore ad indirizzo meccanica, mecatronica ed energia	1.390	11%
Altri indirizzi di diploma di scuola secondaria superiore	280	2%
Totale	13.180	100%

LE PRINCIPALI COMPETENZE DA SVILUPPARE PER ESERCITARE QUESTA PROFESSIONE

Quote % delle opportunità di lavoro per le quali la competenza è ritenuta di elevata importanza sul totale entrate della professione

LA PREFERENZA
PER I GIOVANI*Per quali
motivi?LE DIFFICOLTÀ DELLE IMPRESE NEL
TROVARE PERSONALE*L'ESPERIENZA
RICHIESTA DALLE IMPRESE*

*Quote % sul totale entrate della professione

SPECIALISTI DI SALDATURA ELETTRICA E A NORME ASME

Opportunità di lavoro
nelle imprese

12.020

di cui QUALIFICATI e
DIPLOMATI PROFESSIONALI

10.540

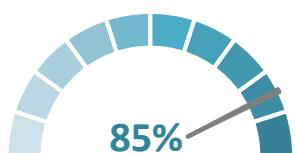
88%

Per approfondimenti:

Banca dati Professioni Excelsior

Le opportunità di lavoro sono relative alla domanda
potenziale di qualificati e diplomati professionali

LA FORMAZIONE RICHIESTA DALLE IMPRESE



necessità di ulteriore formazione

LIVELLI E INDIRIZZI DI STUDIO

	v.a.	%
Qualifica e diploma professionale ad indirizzo meccanico	10.540	88%
Diploma di scuola secondaria superiore ad indirizzo meccanica, mecatronica ed energia	1.480	12%
Totale	12.020	100%

LE PRINCIPALI COMPETENZE DA SVILUPPARE PER ESERCITARE QUESTA PROFESSIONE

Quote % delle opportunità di lavoro per le quali la competenza è ritenuta di elevata importanza sul totale entrate della professione



digitali



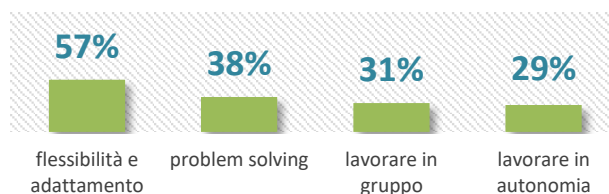
tecnologiche



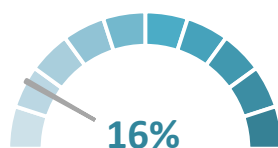
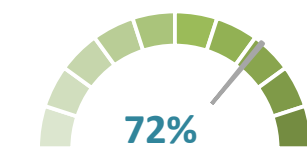
green



comunicative



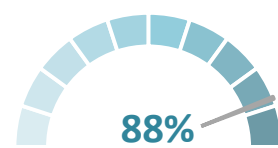
trasversali

LA PREFERENZA
PER I GIOVANI*Per quali
motivi?LE DIFFICOLTÀ DELLE IMPRESE NEL
TROVARE PERSONALE*

36%

Ridotto numero
di candidati

31%

Preparazione
inadeguataL'ESPERIENZA
RICHIESTA DALLE IMPRESE*

42%

Esperienza nella
professione

46%

Esperienza
nel settore

*Quote % sul totale entrate della professione

STAMPATORI OFFSET E ALLA ROTATIVA

Opportunità di lavoro
nelle imprese

3.970

di cui QUALIFICATI e
DIPLOMATI PROFESSIONALI

2.570

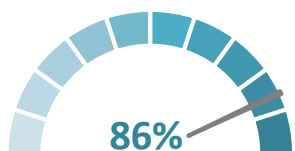
65%

Per approfondimenti:

Banca dati Professioni Excelsior

Le opportunità di lavoro sono relative alla domanda
potenziale di qualificati e diplomati professionali

LA FORMAZIONE RICHIESTA DALLE IMPRESE



necessità di ulteriore formazione

LIVELLI E INDIRIZZI DI STUDIO

	v.a.	%
Qualifica e diploma professionale ad indirizzo grafico e cartotecnico	2.570	65%
Diploma di scuola secondaria superiore ad indirizzo grafica e comunicazione	1.400	35%
Totale	3.970	100%

LE PRINCIPALI COMPETENZE DA SVILUPPARE PER ESERCITARE QUESTA PROFESSIONE

Quote % delle opportunità di lavoro per le quali la competenza è ritenuta di elevata importanza sul totale entrate della professione



digitali

analisi dati e
programmazione informatica

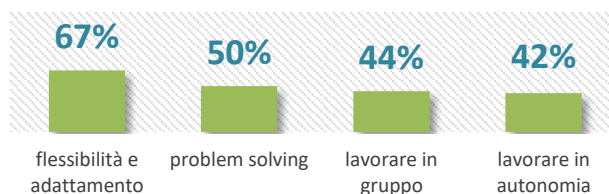
tecnologiche



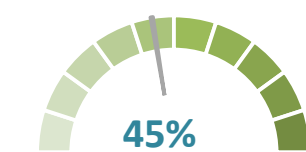
green



comunicative



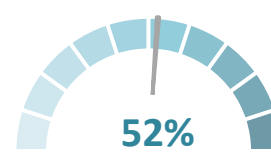
trasversali

LA PREFERENZA
PER I GIOVANI*Per quali
motivi?LE DIFFICOLTÀ DELLE IMPRESE NEL
TROVARE PERSONALE*

27%

Ridotto numero
di candidati

18%

Preparazione
inadeguataL'ESPERIENZA
RICHIESTA DALLE IMPRESE*

18%

Esperienza nella
professione

34%

Esperienza
nel settore

*Quote % sul totale entrate della professione

TAPPEZZIERI E MATERASSAI

Opportunità di lavoro
nelle imprese

2.170

di cui QUALIFICATI e
DIPLOMATI PROFESSIONALI

1.680

77%

Per approfondimenti:

Banca dati Professioni Excelsior

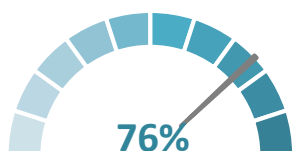
Le opportunità di lavoro sono relative alla domanda
potenziale di qualificati e diplomati professionali

LA FORMAZIONE RICHIESTA DALLE IMPRESE

23%

Diploma di scuola
secondaria
superiore

77%

Qualifica /
Diploma
professionale

necessità di ulteriore formazione

LIVELLI E INDIRIZZI DI STUDIO

v.a.

%

Qualifica e diploma professionale ad indirizzo
abbigliamento

1.640

76%

Altri indirizzi di qualifica e diploma professionale

40

2%

Diploma di scuola secondaria superiore ad indirizzo
sistema moda

490

22%

Totale

2.170

100%

LE PRINCIPALI COMPETENZE DA SVILUPPARE PER ESERCITARE QUESTA PROFESSIONE

Quote % delle opportunità di lavoro per le quali la competenza è ritenuta di elevata importanza sul totale entrate della professione



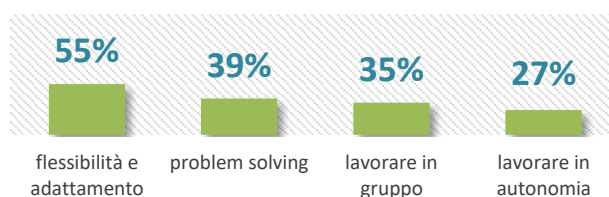
digitali



green

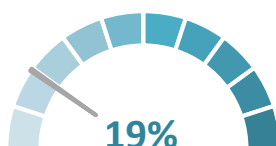


comunicative



trasversali

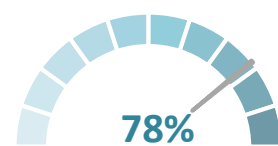
Il segno "--" indica un valore non significativo

LA PREFERENZA
PER I GIOVANI*LE DIFFICOLTÀ DELLE IMPRESE NEL
TROVARE PERSONALE*L'ESPERIENZA
RICHIESTA DALLE IMPRESE*Per quali
motivi?

25%

Ridotto numero
di candidati

18%

Preparazione
inadeguata

25%

Esperienza nella
professione

53%

Esperienza
nel settore

*Quote % sul totale entrate della professione

TESSITORI E MAGLIERISTI A MANO E SU TELAI MANUALI

Opportunità di lavoro
nelle imprese

2.090

di cui QUALIFICATI e
DIPLOMATI PROFESSIONALI

1.150

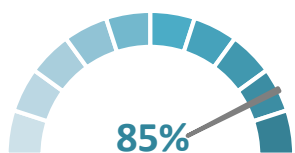
55%

Per approfondimenti:

Banca dati Professioni Excelsior

Le opportunità di lavoro sono relative alla domanda potenziale di qualificati e diplomati professionali

LA FORMAZIONE RICHIESTA DALLE IMPRESE



necessità di ulteriore formazione

LIVELLI E INDIRIZZI DI STUDIO

	v.a.	%
Qualifica e diploma professionale ad indirizzo abbigliamento	1.100	53%
Qualifica e diploma professionale ad indirizzo produzioni chimiche	50	2%
Diploma di scuola secondaria superiore ad indirizzo sistema moda	940	45%
Totale	2.090	100%

LE PRINCIPALI COMPETENZE DA SVILUPPARE PER ESERCITARE QUESTA PROFESSIONE

Quote % delle opportunità di lavoro per le quali la competenza è ritenuta di elevata importanza sul totale entrate della professione



digitali



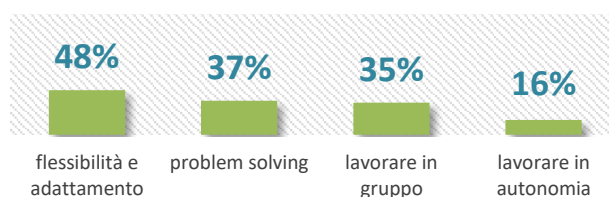
tecnologiche



green



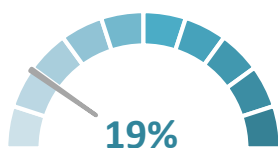
comunicative



trasversali

Il segno "--" indica un valore non significativo

LA PREFERENZA PER I GIOVANI*



Per quali motivi?

LE DIFFICOLTÀ DELLE IMPRESE NEL TROVARE PERSONALE*



L'ESPERIENZA RICHIESTA DALLE IMPRESE*



*Quote % sul totale entrate della professione

VALIGIAI, BORSETTIERI

Opportunità di lavoro
nelle imprese

5.200

di cui QUALIFICATI e
DIPLOMATI PROFESSIONALI

4.490

86%

Per approfondimenti:

Banca dati Professioni Excelsior

Le opportunità di lavoro sono relative alla domanda
potenziale di qualificati e diplomati professionali

LA FORMAZIONE RICHIESTA DALLE IMPRESE



necessità di ulteriore formazione

LIVELLI E INDIRIZZI DI STUDIO

	v.a.	%
Qualifica e diploma professionale ad indirizzo abbigliamento	4.110	79%
Qualifica e diploma professionale ad indirizzo calzature	380	7%
Diploma di scuola secondaria superiore ad indirizzo sistema moda	690	13%
Altri indirizzi di diploma di scuola secondaria superiore	30	1%
Totale	5.200	100%

LE PRINCIPALI COMPETENZE DA SVILUPPARE PER ESERCITARE QUESTA PROFESSIONE

Quote % delle opportunità di lavoro per le quali la competenza è ritenuta di elevata importanza sul totale entrate della professione



digitali



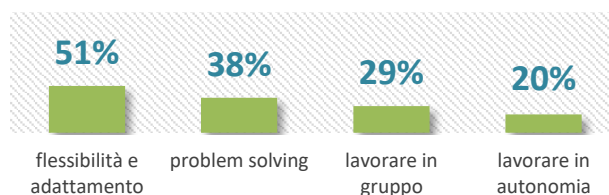
tecnologiche



green

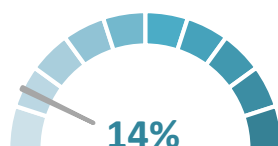


comunicative



trasversali

Il segno "--" indica un valore non significativo

LA PREFERENZA
PER I GIOVANI*Per quali
motivi?LE DIFFICOLTÀ DELLE IMPRESE NEL
TROVARE PERSONALE*L'ESPERIENZA
RICHIESTA DALLE IMPRESE*

*Quote % sul totale entrate della professione

VERNICIATORI ARTIGIANALI ED INDUSTRIALI

Opportunità di lavoro
nelle imprese

5.310

di cui QUALIFICATI e
DIPLOMATI PROFESSIONALI

3.960

75%

Per approfondimenti:

Banca dati Professioni Excelsior

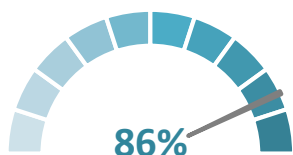
Le opportunità di lavoro sono relative alla domanda
potenziale di qualificati e diplomati professionali

LA FORMAZIONE RICHIESTA DALLE IMPRESE

25%

Diploma di scuola
secondaria
superiore

75%

Qualifica /
Diploma
professionale

necessità di ulteriore formazione

LIVELLI E INDIRIZZI DI STUDIO

	v.a.	%
Qualifica e diploma professionale ad indirizzo meccanico	2.660	50%
Qualifica e diploma professionale ad indirizzo riparazione dei veicoli a motore	900	17%
Qualifica e diploma professionale ad indirizzo legno	410	8%
Diploma di scuola secondaria superiore ad indirizzo meccanica, mecatronica ed energia	1.340	25%
Totale	5.310	100%

LE PRINCIPALI COMPETENZE DA SVILUPPARE PER ESERCITARE QUESTA PROFESSIONE

Quote % delle opportunità di lavoro per le quali la competenza è ritenuta di elevata importanza sul totale entrate della professione



digitali



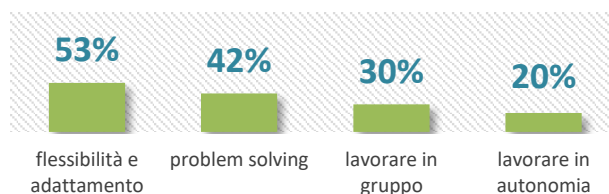
tecnologiche



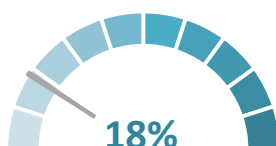
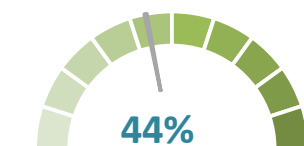
green



comunicative



trasversali

LA PREFERENZA
PER I GIOVANI*Per quali
motivi?LE DIFFICOLTÀ DELLE IMPRESE NEL
TROVARE PERSONALE*

26%

Ridotto numero
di candidati

14%

Preparazione
inadeguataL'ESPERIENZA
RICHIESTA DALLE IMPRESE*

20%

Esperienza nella
professione

60%

Esperienza
nel settore

*Quote % sul totale entrate della professione

Allegati

- [!\[\]\(a88007b249b36c75dcbde101f514cec3_img.jpg\) Qualifiche e diplomi professionali](#)
- [!\[\]\(800628c068083563f747129d8b339031_img.jpg\) Corrispondenza tra settori Excelsior e classificazione Ateco delle attività economiche ISTAT](#)
- [!\[\]\(01f5879e654468630e790d983a473ee0_img.jpg\) Retribuzione Annua Lorda iniziale massima e minima per indirizzo di studio](#)
- [!\[\]\(ce8b778f402aca455ccdfd070a33a08d_img.jpg\) Link utili](#)

QUALIFICHE E DIPLOMI PROFESSIONALI

Indirizzi e titoli di studio

Abbigliamento
Operatore/tecnico tessile, abbigliamento e moda
Agricolo
Operatore/tecnico agrario
Amministrativo segreteria
Operatore/tecnico telecomunicazioni
Operatore/tecnico informatico
Operatore/tecnico amministrativo
Assistenza e benessere
Operatore/tecnico socio-sanitario
Operatore/tecnico cosmetica ed estetica
Calzature
Operatore/tecnico calzaturiero
Edile
Operatore/tecnico edile
Elettrico
Operatore/tecnico elettrotecnico
Elettronico
Operatore/tecnico elettronico
Grafico e cartotecnico
Operatore/tecnico cartario-cartotecnico
Operatore/tecnico grafico-pubblicitario
Operatore/tecnico stampa ed editoria
Impianti termoidraulici
Operatore/tecnico termoidraulico
Lavorazioni artistiche
Operatore/tecnico orafo
Operatore/tecnico lavorazione vetro e ceramica
Operatore/tecnico artistico
Legno
Operatore/tecnico legno, mobile e arredamento
Meccanico
Operatore/tecnico meccanico
Montaggio e manutenzione imbarcazioni
Operatore/tecnico nautico
Produzioni chimiche
Operatore/tecnico chimico
Operatore/tecnico biologico e biotecnologia
Riparazione dei veicoli a motore
Operatore/tecnico riparazione veicoli a motore
Ristorazione
Operatore/tecnico ristorazione
Servizi di promozione e accoglienza
Operatore/tecnico linguistico
Operatore/tecnico servizi di promozione turistica e accoglienza
Servizi di vendita
Operatore/tecnico commerciale e servizi di vendita
Sistemi e servizi logistici
Operatore/tecnico sistemi e servizi logistici
Trasformazione agroalimentare
Operatore/tecnico trasformazione agroalimentare

CORRISPONDENZA TRA I SETTORI EXCELSIOR E LA CLASSIFICAZIONE DELLE ATTIVITÀ ECONOMICHE ISTAT (ATECO 2007)

Settori Excelsior	Divisioni e gruppi di attività ateco 2007	
Estrazione di minerali	05	estrazione di carbone (esclusa torba)
	06	estrazione di petrolio greggio e di gas naturale
	07	estrazione di minerali metalliferi
	08	altre attività di estrazione di minerali da cave e miniere
	09	attività dei servizi di supporto all'estrazione
Industrie alimentari, delle bevande e del tabacco	10	industrie alimentari
	11	industria delle bevande
	12	industria del tabacco
Industrie tessili, dell'abbigliamento e delle calzature	13	industrie tessili
	14	confezione di articoli di abbigliamento; confezione di articoli in pelle e pelliccia
	15	fabbricazione di articoli in pelle e simili
Industrie del legno e del mobile	16	industria del legno e dei prodotti in legno e sughero (esclusi i mobili); fabbricazione di articoli in paglia e materiali da intreccio
	31	fabbricazione di mobili
Industrie della carta, cartotecnica e stampa	17	fabbricazione di carta e di prodotti di carta
	18	stampa e riproduzione di supporti registrati
Industrie chimiche, farmaceutiche e petrolifere	19	fabbricazione di coke e prodotti derivanti dalla raffinazione del petrolio
	20	fabbricazione di prodotti chimici
	21	fabbricazione di prodotti farmaceutici di base e preparati farmaceutici
Industrie della gomma e delle materie plastiche	22	fabbricazione di articoli in gomma e materie plastiche
Industrie della lavorazione dei minerali non metalliferi	23	fabbricazione di altri prodotti della lavorazione di minerali non metalliferi
Industrie metallurgiche e dei prodotti in metallo	24	metallurgia
	25	fabbricazione di prodotti in metallo (esclusi macchinari e attrezzature)
Industrie della fabbricazione di macchinari e attrezzature e dei mezzi di trasporto	28	fabbricazione di macchinari ed apparecchiature nca
	29	fabbricazione di autoveicoli, rimorchi e semirimorchi
	30	fabbricazione di altri mezzi di trasporto
	33	riparazione, manutenzione ed installazione di macchine ed apparecchiature
	95	riparazione di computer e di beni per uso personale e per la casa
Industrie elettriche, elettroniche, ottiche e medicali	26	fabbricazione di computer e prodotti di elettronica e ottica; apparecchi elettromedicali, apparecchi di misurazione e di orologi
	27	fabbricazione di apparecchiature elettriche ed apparecchiature per uso domestico non elettriche
	325	fabbricazione di strumenti e forniture mediche e dentistiche
Industrie dei beni per la casa, per il tempo libero e altre manifatturiere	321	fabbricazione di gioielleria, bigiotteria e articoli connessi; lavorazione delle pietre preziose
	322	fabbricazione di strumenti musicali
	323	fabbricazione di articoli sportivi
	324	fabbricazione di giochi e giocattoli
	329	industrie manifatturiere nca
Public utilities (energia, gas, acqua, ambiente)	35	fornitura di energia elettrica, gas, vapore e aria condizionata
	36	raccolta, trattamento e fornitura di acqua
	37	gestione delle reti fognarie
	38	attività di raccolta, trattamento e smaltimento rifiuti; recupero materiali
	39	attività di risanamento e altri servizi di gestione dei rifiuti
Costruzioni	41	costruzione di edifici
	42	ingegneria civile
	43	lavori di costruzione specializzati
Settori Excelsior	Divisioni e gruppi di attività ateco 2007	

Commercio e riparazione di autoveicoli e motocicli	45	commercio e riparazione di autoveicoli e motocicli
Commercio all'ingrosso	46	commercio all'ingrosso (escluso quello di autoveicoli e di motocicli)
Commercio al dettaglio	47	commercio al dettaglio (escluso quello di autoveicoli e di motocicli)
Servizi di alloggio e ristorazione; servizi turistici	55	alloggio
	56	attività dei servizi di ristorazione
	79	attività dei servizi delle agenzie di viaggio, dei tour operator e servizi di prenotazione e attività connesse
Servizi di trasporto, logistica e magazzinaggio	49	trasporto terrestre e trasporto mediante condotte
	50	trasporto marittimo e per vie d'acqua
	51	trasporto aereo
	52	magazzinaggio e attività di supporto ai trasporti
	53	servizi postali e attività di corriere
Servizi dei media e della comunicazione	58	attività editoriali
	59	attività di produzione cinematografica, di video e di programmi televisivi, di registrazioni musicali e sonore
	60	attività di programmazione e trasmissione
	639	altre attività dei servizi d'informazione
Servizi informatici e delle telecomunicazioni	61	telecomunicazioni
	62	produzione di software, consulenza informatica e attività connesse
	631	elaborazione dei dati, hosting e attività connesse; portali web
Servizi avanzati di supporto alle imprese	69	attività legali e contabilità
	70	attività di direzione aziendale e di consulenza gestionale
	71	attività degli studi di architettura e ingegneria; collaudi e analisi tecniche
	72	ricerca scientifica e sviluppo
	73	pubblicità e ricerche di mercato
	74	altre attività professionali, scientifiche e tecniche
	78	attività di ricerca, selezione, fornitura di personale
Servizi finanziari e assicurativi	64	attività di servizi finanziari (escluse le assicurazioni e i fondi pensione)
	65	assicurazioni, riassicurazioni e fondi pensione (escluse le assicurazioni sociali obbligatorie)
	66	attività ausiliarie dei servizi finanziari e delle attività assicurative
Servizi operativi di supporto alle imprese e alle persone	68	attività immobiliari
	77	attività di noleggio e leasing operativo
	80	servizi di vigilanza e investigazione
	81	attività di servizi per edifici e paesaggio
	82	attività di supporto per le funzioni d'ufficio e altri servizi di supporto alle imprese
Istruzione e servizi formativi privati	85	istruzione
Sanità, assistenza sociale e servizi sanitari privati	86	assistenza sanitaria
	87	servizi di assistenza sociale residenziale
	88	assistenza sociale non residenziale
	75	servizi veterinari
Servizi culturali, sportivi e altri servizi alle persone	90	attività creative, artistiche e di intrattenimento
	91	attività di biblioteche, archivi, musei ed altre attività culturali
	92	attività riguardanti le lotterie, le scommesse, le case da gioco
	93	attività sportive, di intrattenimento e di divertimento
	96	altre attività di servizi per la persona

RETRIBUZIONE ANNUA LORDA INIZIALE MASSIMA E MINIMA PER INDIRIZZO DI STUDIO

(Retribuzione arrotondata alle migliaia)

Retribuzione Annuale Lorda iniziale massima			Retribuzione Annuale Lorda iniziale minima	
Indirizzo di studio	€	Professione	€	Professione
Indirizzo abbigliamento	29.000	Modellisti di capi di abbigliamento	20.000	Pellettieri
Indirizzo agricolo	24.000	Addetti a macchine confezionatrici e al confezionamento di prodotti industriali	22.000	Personale non qualificato addetto alla manutenzione del verde
Indirizzo amministrativo segretariale	40.000	Addetti alla vendita di biglietti	23.000	Addetti ad archivi, schedari e professioni assimilate
Indirizzo assistenza e benessere	23.000	Professioni qualificate nei servizi sanitari e sociali	20.000	Acconciatori
Indirizzo calzature	24.000	Conciatori di pelli e di pellicce	21.000	Addetti a macchinari per la produzione in serie di calzature
Indirizzo edile	30.000	Conduttori di macchinari per il movimento terra	22.000	Manovali e personale non qualificato della costruzione e manutenzione di strade, dighe e altre opere pubbliche
Indirizzo elettrico	41.000	Installatori e riparatori di impianti elettrici industriali	22.000	Assemblatori e cablatori di apparecchiature elettriche
Indirizzo elettronico	45.000	Tecnici degli apparati audio-video e della ripresa video-cinematografica	22.000	Assemblatori e cablatori di apparecchiature elettroniche e di telecomunicazioni
Indirizzo grafico e cartotecnico	30.000	Fotografi e professioni assimilate	21.000	Rilegatori e rifinitori post stampa
Indirizzo impianti termoidraulici	30.000	Conduttori di caldaie a vapore e di motori termici in impianti industriali	21.000	Installatori di impianti termici nelle costruzioni civili
Indirizzo lavorazioni artistiche	26.000	Ceramisti	20.000	Orafi
Indirizzo legno	29.000	Carpentieri e falegnami edili	22.000	Assemblatori in serie di articoli in legno e in materiali assimilati
Indirizzo meccanico	35.000	Manovratori di impianti a fune	21.000	Assemblatori in serie di articoli in metallo, in gomma e in materie plastiche
Indirizzo montaggio e manutenzione imbarcazioni	26.000	Meccanici e motoristi navali	23.000	Attrezzisti navali
Indirizzo produzioni chimiche	30.000	Operatori di impianti di recupero e riciclaggio dei rifiuti	22.000	Finitori di metalli e conduttori di impianti per finire, rivestire, placcare metalli e oggetti in metallo
Indirizzo riparazione dei veicoli a motore	28.000	Conduttori di mezzi pesanti e camion	20.000	Gommisti
Indirizzo ristorazione	26.000	Cuochi in alberghi e ristoranti	22.000	Personale non qualificato nei servizi di ristorazione
Indirizzo servizi di promozione e accoglienza	28.000	Assistenti congressuali e fieristici	21.000	Animatori turistici e professioni assimilate
Indirizzo servizi di vendita	33.000	Tecnici della vendita e della distribuzione	22.000	Dimostratori e professioni assimilate
Indirizzo sistemi e servizi logistici	28.000	Conduttori di carrelli elevatori	23.000	Personale non qualificato addetto all'imballaggio e al magazzino
Indirizzo trasformazione agroalimentare	27.000	Conservieri	21.000	Gelatai

Fonte: Elaborazioni su dati INPS forniti nell'ambito del Sistema Informativo sulle professioni

LINK UTILI

[Allegato statistico](#)

Professioni per le quali le imprese cercano qualificati o diplomati professionali

Tavola di sintesi delle professioni per le quali le imprese richiedono almeno il 50% dei qualificati o diplomati professionali secondo: difficoltà di reperimento, esperienza richiesta e preferenza per i giovani

<https://excelsior.unioncamere.net/>

Banca dati professioni Excelsior

Sezione del sito Excelsior dedicata alle professioni. Applicazione per la consultazione dei dati Excelsior sulle entrate programmate dalle imprese. Le schede professioni del volume "Qualificati e lavoro" contengono il link diretto alla specifica professione di questo portale.

<http://professioni.istat.it/cp2011/>

Glossario Sistema Informativo Excelsior

Nomenclatura e classificazione delle Unità Professionali ISTAT

Il sito navigabile della classificazione consente di accedere alla descrizione di ciascuna professione, fino a livello elementare.

<http://fabbisogni.isfol.it/>

Portale informativo sulle professioni INAPP (ex Isfol)

Per ciascuna professione elementare istat fornisce descrizione, compiti e attività specifiche, conoscenze, skills e altre caratteristiche tipiche della figura. Le schede professioni del volume "Qualificati e lavoro" contengono il link diretto alla specifica professione di questo portale.

www.anpal.gov.it/In-Evidenza/Servizi-per-il-lavoro

ANPAL Servizi per il lavoro

Sito dedicato alla rete dei servizi per il lavoro: operatori accreditati e autorizzati dall'Anpal all'attività di intermediazione di lavoro e iscritti nell'Albo delle agenzie per il lavoro.

www.anpal.gov.it/Cittadini/garanzia-giovani

ANPAL Garanzia giovani

Sito dedicato al *Programma Garanzia Giovani* (Youth Guarantee) è il Piano europeo per la lotta alla disoccupazione giovanile.

www.anpal.gov.it/Cittadini/Eures-rete-oer-la-mobilita

ANPAL Eures rete per la mobilità professionale in Europa

Eures - European Employment Services è la rete per la mobilità professionale in Europa coordinata dalla Commissione europea che punta a migliorare l'occupazione attraverso una maggiore mobilità dei lavoratori.